

PODER LEGISLATIVO



PROVINCIA DE TIERRA DEL FUEGO,
ANTÁRTIDA E ISLAS DEL ATLÁNTICO SUR
REPÚBLICA ARGENTINA

COMUNICACIONES OFICIALES

Nº 117

PERÍODO LEGISLATIVO 2014

EXTRACTO I.P.A.U.S.S. NOTA Nº 548/14 ADJUNTANDO RESOLUCIÓN DE DIRECTORIO Nº 546/14.

Entró en la Sesión de: 21 NOV 2014

Girado a la Comisión Nº: C/B

Orden del día Nº: _____



INSTITUTO PROVINCIAL AUTARQUICO UNIFICADO DE SEGURIDAD SOCIAL

Provincia de Tierra del Fuego Antártida e Islas del Atlántico Sur Poder Legislativo PRESIDENCIA		
REGISTRO N°	14 AGO 2014	HORA
	1041	11,30
FIRMA		



"2014 - Año de Homenaje al Almirante Guillermo Brown, en el Bicentenario del Combate Naval de Montevideo"

PODER LEGISLATIVO
SECRETARÍA LEGISLATIVA

19 AGO 2014

MESA DE ENTRADA

N° 114 Hs. 1722 FIRMA: [Signature]

NOTA N° 548/2014
Letra: DIR. SECRETARÍA GENERAL
I.P.A.U.S.S.

USHUAIA, 12 AGO 2014

**SEÑOR
PRESIDENTE DE LA LEGISLATURA DE
LA PROVINCIA DE TIERRA DEL FUEGO A. e. I.A.S.
VICEGOBERNADOR Roberto Crocianelli
S / D.-**

Tengo el agrado de dirigirme a Ud. a fin de adjuntar a la presente para su conocimiento, copia certificada de la Resolución de Directorio N° 546/14, dando así cumplimiento al Artículo 5° de la misma.

Saludo a Ud. muy atentamente.

Adjunto
Lo indicado en el texto

[Signature]
Aída M. GALLARDO
Directora por Pasivos
IFAUSS

A Cargo
Presidencia

Mesa de Entrada
I.P.A.U.S.S.
SALIO

17 AGO 2014

N° DE REGISTRO

*Passé a Secretaría Legislativa, a los efectos que correspondan.
Ushuaia 15-08-14*

Juan Felipe RODRIGUEZ
Vice-Presidente
a cargo de la Presidencia
Poder Legislativo



Provincia de Tierra del Fuego, Antártida
e Islas del Atlántico Sur

ES COPIA FIEL DEL ORIGINAL

Maria Silvina SANTILLÁN
Directora Secretaria General
IPAUSS



IPAUSS

Instituto Provincial Autárquico
Unificado de Seguridad Social



"2014 - Año de Homenaje al Almirante Guillermo Brown, en el Bicentenario del Combate Naval de Montevideo"

USHUAIA, 31 JUL 2014

VISTO: El Expediente Letra "D" N° 3070/2014, del registro de este Instituto, caratulado: "DIR. DE CONTABILIDAD S/ PROYECTO DE PRESUPUESTO EJERCICIO 2015", y;

CONSIDERANDO:

Que a través del mismo se tramita el anteproyecto del Presupuesto de Gastos y Cálculo de Recursos para el Ejercicio 2015.

Que los parámetros considerados para su elaboración se encuentran plasmados en el presente expediente.

Que a efectos de una mayor exposición se procedió a clasificar los Recursos por Rubros, por su clasificación Económica y por su procedencia; así como también los Gastos se han clasificado por su Objeto y por su carácter Económico.

Que para la Planta de Personal de este Instituto, se han considerado los cargos de autoridades superiores de acuerdo a lo previsto en la Ley 641, teniendo en cuenta además la estructura actual del Instituto y sin incrementar el total de plantas quedando en un total de 304 cargos.

Que como resultado de las proyecciones efectuadas ambos Sistemas, tanto Previsional como Asistencial, posee un déficit corriente.

Que de acuerdo a las indicaciones formuladas por Dictamen CPEA N° 44/2014 se readecuo el proyecto de presupuesto 2015 según lo solicitado, remitiendo la Dirección de Contabilidad por Nota N° 195 /2014 el proyecto de presupuesto para el ejercicio 2015.

Que de acuerdo a lo solicitado en dicho Dictamen de la CPEA, se incluye en el presente proyecto a todos los organismos deudores del IPAUSS detallando un total de acreencias al Instituto por la suma de \$ 6.609.887.415,27 (Nota N° 230/14 DF-CG. IPAUSS).

Que de acuerdo a lo indicado se creó la partida "Superávit de Disponibilidad Condicionada", de la cual se desprenden las subpartidas que a continuación se detallan y cuyo destino son las acreencias de cada sistema. En el sistema Previsional se expusieron las acreencias una vez descontado el déficit y lo destinado en las partidas de: Adquisición de Edificios, Construcciones y Fortalecimiento Turismo.

653001 Superávit de Disponibilidad Condicionada - Dictamen CPEA N° 44/14 Previsional

653002 Superávit de Disponibilidad Condicionada - Dictamen CPEA N° 44/14 Asistencial

Que en cuanto a lo establecido en la Ley Provincial N° 797 relacionado a Préstamos Personales para afiliados de este Instituto, se colocó en la partida de gastos "621004 Prest. Personales Ley 797 - Dict. CPEA 44/2014- Fondos Ley 676" la tenencia actual del Plazo fijo Proyectada al 31/12/2014.

Que de acuerdo a lo solicitado por este Directorio se estimo la partida 252 (Productos Farmacéuticos y Medicinales) en la suma de \$ 100.000.000 y la partida 342006 (Farmacias externas) en monto de \$ 44.080.998.40.-

Que de acuerdo a lo indicado en el Dictamen de la CPEA se presupuestaron las siguientes obras: a) En Río Grande, construcción Delegación y Servicios al Afiliado en Ameghino y Thorne; b) Ushuaia, construcción en calle Roca, entre Gdor. Deloqui y Gdor. Paz; c) Tolhuin: construcción de la Sede y Servicios al Afiliado.

Que se destinó al Fortalecimiento del Turismo, la suma de \$ 20.000.000, con financiamiento del Sistema Asistencial.

Que asimismo se destinó a la partida 412 Edificios y Locales, la suma de \$ 20.000.000 por la compra de un Hotel para derivaciones, con financiamiento del Sistema ///

abían RECABA ANDRADE
Director por Activos
IPAUSS

Gustavo A. GARCÍA
Director por Activos
IPAUSS

Néstor J. LEDESMA
Director por Activos
IPAUSS

MAGDALENA PINCOL
DIRECTORA POR PASIVOS
IPAUSS

Norma Beatriz MANSILLA
Directora
IPAUSS

Aída M. GALLARDO
Directora Pasivos
IPAUSS

Las Islas Malvinas, Georgias y Sandwich del Sur, son y serán Argentinas

5 4 6



Provincia de Tierra del Fuego, Antártida
e Islas del Atlántico Sur

ES COPIA FIEL DEL ORIGINAL

Marta Silvana SANTILLAN
Directora Secretaria General
IPAUSS



Instituto Provincial Autárquico
Unificado de Seguridad Social

/// Asistencial.

Que en la partida 481 Programas de computación se estimo la suma de \$ 15.030.000 para la contratación de un "Sistema Integral e Integrado de Registración Contable Patrimonial y Financiera", que garantice a su vez la existencia de medidas de control interno en virtud de las observaciones del TCP en Resolución Plenaria N° 288/05, en cumplimiento de la Resolución de Directorio N° 374/2014.-

Que es decisión de este Directorio destinar los pagos a cuenta efectuados por el Gobierno de la Provincia (según Decreto Provincial N° 761) al Sistema Previsional.

Que asimismo en forma posterior al tratamiento del presupuesto 2015, la Dirección de Contabilidad eleva mediante Nota N° 198/2014, nuevamente el proyecto con las modificaciones establecidas por este Directorio.

Que se somete a discusión los términos del citado instrumento, procediéndose a la votación correspondiente arrojando el siguiente resultado:

UNANIMIDAD

Por lo expuesto, según lo prescripto en el Artículo 11° inciso h) de la Ley 641, el Directorio resuelve, aprobar con el voto de los dos tercios (2/3) de sus integrantes el presupuesto de gastos y recursos de este Instituto.

Que este Directorio, se encuentra facultado para el dictado de la presente en virtud de las atribuciones que le confiere el Artículo 11° de la Ley 641.

Por ello:

EL DIRECTORIO
DEL INSTITUTO PROVINCIAL AUTARQUICO
UNIFICADO DE SEGURIDAD SOCIAL
RESUELVE

ARTICULO 1°.- APROBAR el Presupuesto de Gastos y cálculo de Recursos , así como la Planta de Personal para el Ejercicio 2015 de este Instituto Provincial Autárquico Unificado de Seguridad Social, de acuerdo a los Anexos I, II, III IV, V, VI, VII, VIII, IX, X, XI Y XII los cuales forman parte integrante de la presente.

ARTICULO 2°.- HABILITAR una partida presupuestaria denominada "Superávit de Disponibilidad Condicionada - Dictamen CPEA N° 44/14 - Previsional ", la que no podrá ser utilizada para refuerzos de partidas de gastos si no se produce el real ingreso de fondos por los recursos incluidos en el presupuesto.-

ARTICULO 3°.- HABILITAR una partida presupuestaria denominada "Superávit de Disponibilidad Condicionada - Dictamen CPEA N° 44/14 - Asistencial", la que no podrá ser utilizada para refuerzos de partidas de gastos si no se produce el real ingreso de fondos por los recursos incluidos en el presupuesto.-

ARTICULO 4°.-FACULTAR al Administrador de Servicios Sociales a efectuar las modificaciones presupuestarias dentro de la partida 342005 Serv. Médicos y Sanitarios, pudiendo incorporar nuevas cuentas para mejorar la clasificación efectuada en el presente acto. Dicha modificación y/o incorporación de nuevas cuentas deberá tener la intervención de la Dirección de Contabilidad la cual evaluará la viabilidad de lo requerido y confeccionará el proyecto de modificación presupuestaria para el Administrador de Servicios Sociales

ARTICULO 5°.- NOTIFICAR a los Organismos e Instituciones detallados en el Anexo X, del presente acto administrativo, para que incorporen en sus respectivos presupuestos las sumas adeudadas y expuestas en el Anexo mencionado.

ARTICULO 6°.- REMITIR al Ministerio de Economía, Obras y Servicios Públicos de la Provincia el presente acto para que sea elevado a la Legislatura Provincial.

ARTICULO 7°.- REGISTRAR, comunicar a quien corresponda. Cumplido, ARCHIVAR.

Recabala Andrade
Directora por Activos
IPAUSS

Gustavo A. GARCIA
Director por Activos
IPAUSS

RESOLUCIÓN DIRECTORIO N° 546 /2014.-
cvr

Néstor J. LEDESMA
Director por Activos
IPAUSS

MAGDALENA PINCOL
DIRECTORA POR PASIVOS
IPAUSS

Norma Beatriz MANSILLA
Directora
IPAUSS

Aida M. GALLARDO
Directora por Pasivos
IPAUSS

Las Islas Malvinas, Georgias y Sandwich del Sur son y serán Argentinas



ES COPIA FIEL DEL ORIGINAL

Maria SANCHEZ SANTILLAN
Directora Secretaria General
IPAUSS

ANEXO I - RESOLUCION N°

5 414.6

RECURSOS - CLASIFICACION ECONOMICA
(En Pesos Corrientes)

CONCEPTO	Proyecto de Presupuesto 2015		
	PREVISIONAL	ASISTENCIAL	PRESUPUESTO
1. RECURSOS			
1.1. INGRESOS CORRIENTES	\$ 1.740.002.685,78	\$ 671.665.409,85	\$ 2.411.668.095,63
1.1.1. INGRESOS TRIBUTARIOS	\$ 4.098.150,85	\$ -	\$ 4.098.150,85
1.1.1.3. Impuestos Nacionales	\$ 4.098.150,85	\$ -	\$ 4.098.150,85
1.1.1.3.1. Valor Agregado Ley 23.966 Seg. Social	\$ 4.098.150,85	\$ -	\$ 4.098.150,85
1.1.2. CONTRIBUCIONES A LA SEGURIDAD SOCIAL	\$ 1.659.224.028,42	\$ 637.640.173,01	\$ 2.296.864.201,43
1.1.2.01. Contribuciones al Sistema Previsional	\$ 1.659.224.028,42	\$ -	\$ 1.659.224.028,42
1.1.2.1.1. Aporte Personal	\$ 745.873.681,64	\$ -	\$ 745.873.681,64
1.1.2.1.2. Contribución Patronal	\$ 913.350.346,78	\$ -	\$ 913.350.346,78
1.1.2.02. Contribuciones a la Obra Social	\$ -	\$ 637.640.173,01	\$ 637.640.173,01
1.1.2.2.1. Aporte Personal	\$ -	\$ 230.269.796,16	\$ 230.269.796,16
1.1.2.2.2. Contribución Patronal	\$ -	\$ 407.370.376,85	\$ 407.370.376,85
1.1.3. INGRESOS NO TRIBUTARIOS	\$ 580.301,25	\$ 109.455,33	\$ 689.756,58
1.1.3.4. Otros No tributarios	\$ 580.301,25	\$ -	\$ 580.301,25
1.1.3.4.01. Otros Previsionales	\$ 580.301,25	\$ -	\$ 580.301,25
1.1.3.4.02. Otros Asistenciales	\$ -	\$ 109.455,33	\$ 109.455,33
1.1.5. INGRESO DE OPERACIONES	\$ -	\$ 33.915.781,51	\$ 33.915.781,51
1.1.5.1. Ventas Brutas	\$ -	\$ 33.915.781,51	\$ 33.915.781,51
1.1.5.1.01. Venta Bruta Bienes	\$ -	\$ 33.809.136,37	\$ 33.809.136,37
1.1.5.1.01.01. Ingreso por Venta de Bienes en efectivo	\$ -	\$ 5.241.955,01	\$ 5.241.955,01
1.1.5.1.01.01.1. Ingreso de Servicios Farmacia Ushuaia en efectivo	\$ -	\$ 2.201.364,06	\$ 2.201.364,06
1.1.5.1.01.01.2. Ingreso de Servicios Farmacia Rio Grande en efectivo	\$ -	\$ 2.583.296,62	\$ 2.583.296,62
1.1.5.1.01.01.3. Ingreso de Servicios Optica Ushuaia en efectivo	\$ -	\$ 417.861,47	\$ 417.861,47
1.1.5.1.01.01.4. Ingreso de Servicios Optica Rio Grande en efectivo	\$ -	\$ 19.076,20	\$ 19.076,20
1.1.5.1.01.01.5. Ingreso por Venta de Ordenes de consulta y/o practica	\$ -	\$ -	\$ -
1.1.5.1.01.01.6. Ingreso por Coseguros en efectivo	\$ -	\$ 20.356,66	\$ 20.356,66
1.1.5.1.01.02. Recupero por Venta de Bienes por Descuento de Haberes	\$ -	\$ 4.733.435,56	\$ 4.733.435,56
1.1.5.1.01.03. Ingresos por Venta de Bienes con Tarjeta de Credito	\$ -	\$ 3.407.097,01	\$ 3.407.097,01
1.1.5.1.01.03.1. ACREDITAC. MASTERC/MAESTRO	\$ -	\$ 1.394.586,07	\$ 1.394.586,07
1.1.5.1.01.03.2. ACREDITAC. VISA/ELECTRON	\$ -	\$ 1.303.680,63	\$ 1.303.680,63
1.1.5.1.01.03.3. ACREDITAC. T.D.F.	\$ -	\$ 68.244,82	\$ 68.244,82
1.1.5.1.01.03.4. ACREDITAC. TARJETA FUEGUINA	\$ -	\$ -	\$ -
1.1.5.1.01.03.5. ACREDITAC. TARJETA NARANJA	\$ -	\$ 560.142,14	\$ 560.142,14
1.1.5.1.01.03.6. ACREDITAC. AMERICAN EXPRESS	\$ -	\$ 80.443,35	\$ 80.443,35
1.1.5.1.01.03.7. ACREDITAC. Otras Tarjetas	\$ -	\$ -	\$ -
1.1.5.1.01.04. Ingresos por Venta de Bienes al Gobierno de la Provincia	\$ -	\$ 17.767.231,76	\$ 17.767.231,76
1.1.5.1.01.04.1. Facturación RUPE	\$ -	\$ 16.535.394,68	\$ 16.535.394,68
1.1.5.1.01.04.2. Ministerio de Salud	\$ -	\$ -	\$ -
1.1.5.1.01.04.3. Facturación a Secretaria de Seguridad	\$ -	\$ -	\$ -
1.1.5.1.01.04.4. Facturación por Accidente de trabajo	\$ -	\$ -	\$ -
1.1.5.1.01.04.5. Facturación Club de Leones (Óptica)	\$ -	\$ -	\$ -
1.1.5.1.01.04.6. Facturación PROFE	\$ -	\$ -	\$ -
1.1.5.1.01.04.7. Otras Facturaciones	\$ -	\$ 1.231.837,08	\$ 1.231.837,08
1.1.5.1.01.05. Recupero por Venta de Bienes al Centro de Jubilados	\$ -	\$ 376.508,55	\$ 376.508,55
1.1.5.1.01.05.1. Recupero por Venta al Centro de Jubilados Ushuaia	\$ -	\$ 81.034,39	\$ 81.034,39
1.1.5.1.01.05.2. Recupero por Venta al centro de Jubilados Rio Grande	\$ -	\$ 295.474,16	\$ 295.474,16
1.1.5.1.01.06. Ingresos por Venta de Bienes a Otras Obras Sociales	\$ -	\$ 2.282.908,48	\$ 2.282.908,48
1.1.5.1.02. Venta Bruta de Servicios	\$ -	\$ 106.645,14	\$ 106.645,14
1.1.5.1.02.01. Ingreso por Venta de Servicios en efectivo	\$ -	\$ 106.645,14	\$ 106.645,14
1.1.5.1.02.01.1. Ingreso de Odontología Ushuaia	\$ -	\$ 106.645,14	\$ 106.645,14
1.1.6. RENTA DE LA PROPIEDAD	\$ 76.100.205,26	\$ -	\$ 76.100.205,26
1.1.6.1. Intereses	\$ 75.040.205,26	\$ -	\$ 75.040.205,26
1.1.6.1.01. Intereses por Préstamos	\$ 249.573,72	\$ -	\$ 249.573,72
1.1.6.1.01.01. Intereses por Préstamos Afiliados	\$ 249.573,72	\$ -	\$ 249.573,72
1.1.6.1.01.01.1. Intereses por Préstamos Personales	\$ 249.573,72	\$ -	\$ 249.573,72
1.1.6.1.01.01.2. Intereses por Préstamos Personales Ordinarios Operatoria 379	\$ -	\$ -	\$ -
1.1.6.1.01.01.3. Intereses por Préstamos Personales de Excepción Operatoria 408	\$ -	\$ -	\$ -
1.1.6.1.01.01.4. Intereses por Préstamos Personales de Excepción Operatoria 27	\$ -	\$ -	\$ -
1.1.6.1.01.01.5. Intereses por Otros Préstamos	\$ -	\$ -	\$ -
1.1.6.1.01.02. Intereses por Préstamos a Instituciones	\$ -	\$ -	\$ -
1.1.6.1.01.02.1. Intereses por Prestamo Dir. Pcial. De Energia	\$ -	\$ -	\$ -
1.1.6.1.01.02.2. Intereses por Prestamo Dir. Pcial. De Puertos	\$ -	\$ -	\$ -
1.1.6.1.02. Intereses por Depositos	\$ 74.005.170,00	\$ -	\$ 74.005.170,00
1.1.6.1.02.1. Interes de Plazo Fijo	\$ 74.005.170,00	\$ -	\$ 74.005.170,00
1.1.6.1.02.2. Interés por Caja de Ahorro	\$ -	\$ -	\$ -
1.1.6.1.02.3. Otros Interes por Depositos	\$ -	\$ -	\$ -
1.1.6.1.03. Intereses por Títulos y Valores	\$ 785.461,54	\$ -	\$ 785.461,54
1.1.6.1.03.1. Préstamos Garantizados	\$ 785.461,54	\$ -	\$ 785.461,54
1.1.6.1.03.01.1. Interés Bono Garantizado BOGAR 2018	\$ 785.461,54	\$ -	\$ 785.461,54
1.1.6.1.03.01.2. Préstamos Garantizados PG TF Bt 05	\$ -	\$ -	\$ -
1.1.6.1.03.01.3. Préstamos Garantizados PG TF Bt 06	\$ -	\$ -	\$ -
1.1.6.1.03.01.4. Préstamos Garantizados PG TF PRO 1 Previsional	\$ -	\$ -	\$ -
1.1.6.1.03.01.5. Préstamos Garantizados PG TF PRO 1 Asistencial	\$ -	\$ -	\$ -
1.1.6.1.03.01.6. Préstamos Garantizados PG TV PRO2	\$ -	\$ -	\$ -
1.1.6.1.03.01.7. Bono Par \$	\$ -	\$ -	\$ -
1.1.6.1.03.01.8. Bono Par USD	\$ -	\$ -	\$ -
1.1.6.1.03.01.9. Bcon Prev. 3° - Pre 5	\$ -	\$ -	\$ -
1.1.6.1.4. Otros Intereses	\$ -	\$ -	\$ -
1.1.6.1.4.01. Intereses por aportes y contribuciones	\$ -	\$ -	\$ -
1.1.6.1.4.02. Intereses Canon Hotel Las Lengas	\$ -	\$ -	\$ -
1.1.6.1.4.03. Otros Intereses	\$ -	\$ -	\$ -
1.1.6.3. Arrendamiento de Tierras y Terrenos	\$ 1.060.000,00	\$ -	\$ 1.060.000,00
1.1.6.3.01. Renta por alquiler de activos fijos	\$ 1.060.000,00	\$ -	\$ 1.060.000,00
1.1.6.3.01.1. Canon Hotel Las Lengas	\$ 1.060.000,00	\$ -	\$ 1.060.000,00
1.1.6.3.01.2. Local de San Martin 657	\$ -	\$ -	\$ -
1.1.6.3.01.3. Local de San Martin 663	\$ -	\$ -	\$ -
1.1.6.3.01.4. Otros Alquileres	\$ -	\$ -	\$ -



ES COPIA DEL ORIGINAL
Maria Silvia SANTILLAN
 Directora Secretaria General
 IPAUSS



ANEXO I - RESOLUCION N° 546

RECURSOS - CLASIFICACION ECONOMICA
 (En Pesos Corrientes)

CONCEPTO	Proyecto de Presupuesto 2015		
	PREVISIONAL	ASISTENCIAL	PRESUPUESTO
1.3. FUENTES FINANCIERAS	\$ 7.392.895.113,49	\$ 943.742.702,74	\$ 8.336.637.816,22
1.3.1. Disminución de la Inversión Financiera	\$ 7.392.895.113,49	\$ 943.742.702,74	\$ 8.336.637.816,22
1.3.1.2. Recuperación de Préstamos de Corto Plazo	\$ 544.160,08	\$ 63.619.977,23	\$ 64.164.137,31
1.3.1.2.1. Del Sector Privado	\$ 511.888,88	\$ -	\$ 511.888,88
1.3.1.2.1.1. Recupero de Préstamos Personales	\$ 511.888,88	\$ -	\$ 511.888,88
1.3.1.2.1.2. Recupero de por Préstamos Personales Ordinarios Operatoria 379	\$ -	\$ -	\$ -
1.3.1.2.1.3. Recupero de Préstamos Personales de Excepción Operatoria 408	\$ -	\$ -	\$ -
1.3.1.2.1.4. Recupero de Préstamos Personales de Excepción Operatoria 27	\$ -	\$ -	\$ -
1.3.1.2.1.5. Recupero de Otros Prestamos	\$ -	\$ -	\$ -
1.3.1.2.1.6. Recupero de Débitos Gastos	\$ -	\$ -	\$ -
1.3.1.2.1.6.01. Recupero de Débitos UGP San Jorge	\$ -	\$ -	\$ -
1.3.1.2.1.6.02. Recupero de Débitos UGP Cemep	\$ -	\$ -	\$ -
1.3.1.2.1.6.03. Recupero de Débitos UGP Visitar	\$ -	\$ -	\$ -
1.3.1.2.2. Del Sector Público	\$ 32.271,20	\$ 63.619.977,23	\$ 63.652.248,43
1.3.1.2.2.3. De las Provincias y Municipios	\$ 32.271,20	\$ 63.619.977,23	\$ 63.652.248,43
1.3.1.2.2.3.1. Recupero de Prestamo Dir. Pcial. Energia	\$ -	\$ -	\$ -
1.3.1.2.2.3.2. Recupero de Prestamo Dir. Pcial. Puerto	\$ -	\$ -	\$ -
1.3.1.2.2.3.3. Recupero por Facturacion	\$ 32.271,20	\$ 63.619.977,23	\$ 63.652.248,43
1.3.1.2.2.3.3.01. Recupero del Descuento de Haberes, realizado por Expte	\$ -	\$ -	\$ -
1.3.1.2.2.3.3.02. Facturacion al Gobierno de la Provincia de Tierra del Fuego	\$ -	\$ 9.579.635,53	\$ 9.579.635,53
1.3.1.2.2.3.3.03. Facturacion al Centro de Jubilados Akainik	\$ -	\$ 51.402.704,73	\$ 51.402.704,73
1.3.1.2.2.3.3.04. Facturacion a la Subsecretaria de Trabajo	\$ -	\$ -	\$ -
1.3.1.2.2.3.3.05. Facturacion a Otras Obras Sociales	\$ -	\$ -	\$ -
1.3.1.2.2.3.3.07. Facturacion por otros conceptos	\$ 32.271,20	\$ 2.037.867,36	\$ 2.037.867,36
	\$ -	\$ 599.769,60	\$ 632.040,80
1.3.1.4. Disminución de Otros Activos Financieros	\$ 7.392.196.362,78	\$ 880.122.725,51	\$ 8.272.319.088,29
1.3.1.4.1. Disminución de Disponibilidades	\$ 93.567.420,87	\$ -	\$ 93.567.420,87
1.3.1.4.1.1. Disminucion de Caja y Bancos	\$ -	\$ -	\$ -
1.3.1.4.1.2. Disminucion de inversiones financieras temporarias	\$ 93.567.420,87	\$ -	\$ 93.567.420,87
1.3.1.4.1.3. Créditos Incobrables	\$ -	\$ -	\$ -
1.3.1.4.2. Disminución de cuentas a cobrar	\$ 7.298.628.941,91	\$ 880.122.725,51	\$ 8.178.751.667,42
1.3.1.4.2.2. Disminución de Cuentas a cobrar de corto plazo	\$ -	\$ -	\$ -
1.3.1.4.2.2.01. Aportes y Contribuciones Ejer. Anteriores Previsional	\$ -	\$ -	\$ -
1.3.1.4.2.2.02. Aportes y Contribuciones Ejer. Anteriores Asistencial	\$ -	\$ -	\$ -
1.3.1.4.2.2.03. Otros aportes a cobrar de Corto Plazo	\$ -	\$ -	\$ -
1.3.1.4.2.7. Disminución de otras cuentas a cobrar de largo plazo	\$ 7.298.628.941,91	\$ 880.122.725,51	\$ 8.178.751.667,42
1.3.1.4.2.7.01. Gobierno de la Provincia - Pagos a Cuenta (Plan de Pagos)	\$ 103.741.273,00	\$ -	\$ 103.741.273,00
1.3.1.4.2.7.02. Convenio Municipalidad de Ushuaia N° 392/2003	\$ -	\$ -	\$ -
1.3.1.4.2.7.03. Convenio D.P.P. N° 046/2013	\$ -	\$ -	\$ -
1.3.1.4.2.7.04. Convenio D.P.E. N° 094/2012	\$ 5.492.486,80	\$ -	\$ 5.492.486,80
1.3.1.4.2.7.05. Convenio I.P.R.A. N° 122/2012	\$ -	\$ 965.775,20	\$ 965.775,20
1.3.1.4.2.7.06. Convenio IN.FUE.TUR. N° 022/2013	\$ 25.609,95	\$ 848.196,20	\$ 873.806,15
1.3.1.4.2.7.07. Plan de Pago Ley 676	\$ 1.560.586.408,80	\$ -	\$ 1.560.586.408,80
1.3.1.4.2.7.08. Convenio Legislatura N°61/13	\$ -	\$ 965.775,20	\$ 965.775,20
1.3.1.4.2.7.09. Otros Cuentas a cobrar de Largo Plazo Asistencial	\$ -	\$ -	\$ -
1.3.1.4.2.7.10. Otros Cuentas a cobrar Certificadas - Dictamen CPEA 44/14	\$ 297.654.092,23	\$ 293.505.203,96	\$ 591.159.296,19
1.3.1.4.2.7.11. Otros Cuentas a cobrar no Certificadas -Dictamen CPEA 44/14	\$ 3.115.311.916,89	\$ 583.837.774,95	\$ 3.699.149.691,84
1.3.1.4.2.7.12. Cuenta a cobrar Ley 676 - Acreencias- Dictamen CPEA 44/14	\$ 2.215.837.154,24	\$ -	\$ 2.215.837.154,24
1.3.1.4.4.0. Disminución de activos diferidos y adelantos a proveedores y contr.	\$ -	\$ -	\$ -
1.3.1.4.4.2. Dismin.de adelantos a proveedores y cont	\$ -	\$ -	\$ -
1.3.1.6. Recuperación de Prestamos a largo Plazo	\$ 154.590,62	\$ -	\$ 154.590,62
1.3.1.6.1. Recupero de Prestamos Garantizados	\$ 154.590,62	\$ -	\$ 154.590,62
1.3.1.6.1.01. Bono Garantizado BOGAR 2018	\$ 154.590,62	\$ -	\$ 154.590,62
1.3.1.6.1.02. Préstamos Garantizados PG TF Bt 05	\$ -	\$ -	\$ -
1.3.1.6.1.03. Préstamos Garantizados PG TF Bt 06	\$ -	\$ -	\$ -
1.3.1.6.1.04. Préstamos Garantizados PG TF PRO 1 Previsional	\$ -	\$ -	\$ -
1.3.1.6.1.05. Préstamos Garantizados PG TF PRO 1 Asistencial	\$ -	\$ -	\$ -
1.3.1.6.1.06. Préstamos Garantizados PG TV PRO2	\$ -	\$ -	\$ -
1.3.1.6.1.07. Bono Par \$	\$ -	\$ -	\$ -
1.3.1.6.1.08. Bono Par USD	\$ -	\$ -	\$ -
1.3.1.6.1.09. Bono Prev. 3° - PRE 5	\$ -	\$ -	\$ -
TOTAL INGRESOS	\$ 9.132.897.799,27	\$ 1.615.408.112,58	\$ 10.748.305.911,85

[Handwritten signature]

[Handwritten signature]
Gustavo A. GARCÍA
 Director por Activos
 IPAUSS

[Handwritten signature]
Néstor J. LEDESMA
 Director por Activos
 IPAUSS

[Handwritten signature]
Norma Beatriz MANSILLA
 Directora
 IPAUSS

[Handwritten signature]
MAGDALENA PINCOL
 DIRECTORA POR PASIVOS
 IPAUSS

[Handwritten signature]
Fabián RECABAL ANDRADE
 Director por Activos
 IPAUSS

[Handwritten signature]
Aída M. GALLARDO
 Directora por Pasivos
 IPAUSS



ES COPIA FIEL DEL ORIGINAL
 María Silvia SANTILLÁN
 Directora Secretaria General
 IPAUSS



ANEXO II - RESOLUCION Nº 5416

RECURSOS - CLASIFICACION POR RUBRO
(En Pesos Corrientes)

CONCEPTO	Proyecto de Presupuesto 2015		
	PREVISIONAL	ASISTENCIAL	PRESUPUESTO
1. RECURSOS	\$ 1.740.002.685,78	\$ 671.665.409,85	\$ 2.411.668.095,63
1.1. INGRESOS TRIBUTARIOS			
1.1.3.1. Valor Agregado	\$ 4.098.150,85	\$ -	\$ 4.098.150,85
1.1.3.1.3. Valor Agregado Ley 23.966 - Seguridad Social	\$ 4.098.150,85	\$ -	\$ 4.098.150,85
1.2. INGRESOS NO TRIBUTARIOS			
1.2.9. Otros Ingresos No tributarios	\$ 580.301,25	\$ 109.455,33	\$ 689.756,58
1.2.9.9. Otros	\$ 580.301,25	\$ 109.455,33	\$ 689.756,58
1.2.9.9.01. Otros Previsionales	\$ 580.301,25	\$ -	\$ 580.301,25
1.2.9.9.02. Otros Asistenciales	\$ -	\$ 109.455,33	\$ 109.455,33
1.3. CONTRIBUCIONES A LA SEGURIDAD SOCIAL			
1.3.1. Contribuciones al Servicio Previsional	\$ 1.659.224.028,42	\$ 637.640.173,01	\$ 2.296.864.201,43
1.3.1.1. Aporte Personal	\$ 1.659.224.028,42	\$ -	\$ 1.659.224.028,42
1.3.1.2. Contribución Patronal	\$ 745.873.681,64	\$ -	\$ 745.873.681,64
1.3.2. Contribuciones a la Obra Social	\$ -	\$ -	\$ -
1.3.2.1. Aporte Personal	\$ -	\$ 637.640.173,01	\$ 637.640.173,01
1.3.2.1.01. Aporte Personal 3%	\$ -	\$ 637.640.173,01	\$ 637.640.173,01
1.3.2.1.02. Aporte Familiar a Cargo 1.50 %	\$ -	\$ 230.269.796,16	\$ 230.269.796,16
1.3.2.2. Contribución Patronal	\$ -	\$ 407.370.376,85	\$ 407.370.376,85
1.5. INGRESOS DE OPERACIONES			
1.5.1. Venta de Bienes	\$ -	\$ 33.915.781,51	\$ 33.915.781,51
1.5.1.1. Ingreso por Venta de Bienes en efectivo	\$ -	\$ 5.241.955,01	\$ 5.241.955,01
1.5.1.1.01. Ingreso de Servicios Farmacia Ushuaia en efectivo	\$ -	\$ 2.201.364,06	\$ 2.201.364,06
1.5.1.1.02. Ingreso de Servicios Farmacia Rio Grande en efectivo	\$ -	\$ 2.583.296,62	\$ 2.583.296,62
1.5.1.1.03. Ingreso de Servicios Optica Ushuaia en efectivo	\$ -	\$ 417.861,47	\$ 417.861,47
1.5.1.1.04. Ingreso de Servicios Optica Rio Grande en efectivo	\$ -	\$ 19.076,20	\$ 19.076,20
1.5.1.1.05. Ingreso por Venta de Ordenes de consulta y/o practica	\$ -	\$ -	\$ -
1.5.1.1.06. Ingreso por Coseguros en efectivo	\$ -	\$ 20.356,66	\$ 20.356,66
1.5.1.2. Recupero por Venta de Bienes por Descuento de Haberes	\$ -	\$ 4.733.435,56	\$ 4.733.435,56
1.5.1.3. Ingresos por Venta de Bienes con Tarjeta de Credito	\$ -	\$ 3.407.097,01	\$ 3.407.097,01
1.5.1.3.01. ACREDITAC. MASTERC/MAESTRO	\$ -	\$ 1.394.586,07	\$ 1.394.586,07
1.5.1.3.02. ACREDITAC. VISA/ELECTRON	\$ -	\$ 1.303.680,63	\$ 1.303.680,63
1.5.1.3.03. ACREDITAC. T.D.F.	\$ -	\$ 68.244,82	\$ 68.244,82
1.5.1.3.04. ACREDITAC. TARJETA FUEGUINA	\$ -	\$ -	\$ -
1.5.1.3.05. ACREDITAC. TARJETA NARANJA	\$ -	\$ 560.142,14	\$ 560.142,14
1.5.1.3.06. ACREDITAC. AMERICAN EXPRESS	\$ -	\$ 80.443,35	\$ 80.443,35
1.5.1.3.07. ACREDITAC. Otras Tarjetas	\$ -	\$ -	\$ -
1.5.1.4. Ingresos por Venta de Bienes al Gobierno de la Provincia	\$ -	\$ 17.767.231,76	\$ 17.767.231,76
1.5.1.4.01. Facturación RUPE	\$ -	\$ 16.535.394,68	\$ 16.535.394,68
1.5.1.4.02. Ministerio de Salud	\$ -	\$ -	\$ -
1.5.1.4.03. Facturación a Secretaría de Seguridad	\$ -	\$ -	\$ -
1.5.1.4.04. Facturación por Accidente de trabajo	\$ -	\$ -	\$ -
1.5.1.4.05. Facturación Club de Leones (Optica)	\$ -	\$ -	\$ -
1.5.1.4.06. Facturación PROFE	\$ -	\$ -	\$ -
1.5.1.4.07. Otras Facturaciones (a las Gerenciadoras y a los Hospitales)	\$ -	\$ 1.231.837,08	\$ 1.231.837,08
1.5.1.5. Recupero por Venta de Bienes al Centro de Jubilados	\$ -	\$ 376.508,55	\$ 376.508,55
1.5.1.5.01. Recupero de servicios asistenciales al centro de Jubilados Ushuaia	\$ -	\$ 81.034,39	\$ 81.034,39
1.5.1.5.02. Recupero de servicios asistenciales al centro de Jubilados Rio Grande	\$ -	\$ 295.474,16	\$ 295.474,16
1.5.1.6. Ingresos por Venta de Bienes a Otras Obras Sociales	\$ -	\$ 2.282.908,48	\$ 2.282.908,48
1.5.2. Venta Bruta de Servicios	\$ -	\$ 106.645,14	\$ 106.645,14
1.6. RENTA DE LA PROPIEDAD			
1.6.1. Interes por Prestamos	\$ 1.035.035,26	\$ -	\$ 1.035.035,26
1.6.1.1. Interes por Prestamos a afiliados	\$ 249.573,72	\$ -	\$ 249.573,72
1.6.1.1.01. Intereses por Préstamos Personales	\$ 249.573,72	\$ -	\$ 249.573,72
1.6.1.1.02. Intereses por Préstamos Personales Ordinarios Operatoria 379	\$ -	\$ -	\$ -
1.6.1.1.03. Intereses por Préstamos Personales de Excepción Operatoria 408	\$ -	\$ -	\$ -
1.6.1.1.04. Intereses por Préstamos Personales de Excepción Operatoria 27	\$ -	\$ -	\$ -
1.6.1.1.05. Intereses por Otros Prestamos	\$ -	\$ -	\$ -
1.6.1.2. Interes por Prestamos a instituciones	\$ 785.461,54	\$ -	\$ 785.461,54
1.6.1.2.1. Intereses por Prestamo Dir. Pcial. De Energia	\$ -	\$ -	\$ -
1.6.1.2.2. Intereses por Prestamo Dir. Pcial. De Puertos	\$ -	\$ -	\$ -
1.6.1.2.3. Prestamos garantizados	\$ 785.461,54	\$ -	\$ 785.461,54
1.6.1.2.3.01. Bono Garantizado BOGAR 2018	\$ 785.461,54	\$ -	\$ 785.461,54
1.6.1.2.3.02. Préstamos Garantizados PG. TF Bt 05	\$ -	\$ -	\$ -
1.6.1.2.3.03. Préstamos Garantizados PG TF Bt 06	\$ -	\$ -	\$ -
1.6.1.2.3.04. Préstamos Garantizados PG TF PRO 1 Previsional	\$ -	\$ -	\$ -
1.6.1.2.3.05. Préstamos Garantizados PG TF PRO 1 Asistencial	\$ -	\$ -	\$ -
1.6.1.2.3.06. Préstamos Garantizados PG TV PRO2	\$ -	\$ -	\$ -
1.6.1.2.3.07. Bono Par \$	\$ -	\$ -	\$ -
1.6.1.2.3.08. Bono Par USD	\$ -	\$ -	\$ -
1.6.1.2.3.09. Bono Prev. 3° - Pre 5	\$ -	\$ -	\$ -

Handwritten signatures and initials at the bottom of the page, including names like 'Labsurus' and others.



Provincia de Tierra del Fuego, Antártida
e Islas del Atlántico Sur

ES COPIA FIEL DEL ORIGINAL
Maria Silvina SANTILLAN
Directora Secretaria General
IPAUS

INSTITUTO PROVINCIAL AUTARQUICO UNIFICADO DE SEGURIDAD SOCIAL

PRESUPUESTO 2015



Instituto Provincial Autárquico
Unificado de Seguridad Social

ANEXO II - RESOLUCION N° 546

RECURSOS - CLASIFICACION POR RUBRO
(En Pesos Corrientes)

CONCEPTO	Proyecto de Presupuesto 2015		
	PREVISIONAL	ASISTENCIAL	PRESUPUESTO
1.6.2. Interes por Deposito	\$ 74.005.170,00	\$ -	\$ 74.005.170,00
1.6.2.1. Interes por Depositos Internos	\$ 74.005.170,00	\$ -	\$ 74.005.170,00
1.6.2.1.01 Interes de Plazo Fijo	\$ 74.005.170,00	\$ -	\$ 74.005.170,00
1.6.2.1.02 Interés por Caja de Ahorro	\$ -	\$ -	\$ -
1.6.2.1.03 Otros Interes por Depositos	\$ -	\$ -	\$ -
1.6.5. Arrendamiento de Tierras y Terrenos	\$ 1.060.000,00	\$ -	\$ 1.060.000,00
1.6.5.01 Canon Hotel Las Lengas	\$ 1.060.000,00	\$ -	\$ 1.060.000,00
1.6.5.02 Local de San Martin 657	\$ -	\$ -	\$ -
1.6.5.03 Local de San Martin 663	\$ -	\$ -	\$ -
1.6.5.04 Otros Alquileres	\$ -	\$ -	\$ -
3 FUENTES FINANCIERAS	\$ 7.392.895.113,49	\$ 943.742.702,74	\$ 8.336.637.816,22
3.3. RECUPERACION DE PRESTAMOS DE CORTO PLAZO	\$ 544.160,08	\$ 63.619.977,23	\$ 64.164.137,31
3.3.1. Del Sector Privado	\$ 511.888,88	\$ -	\$ 511.888,88
3.3.1.1. Recupero de Prestamos Personales	\$ 511.888,88	\$ -	\$ 511.888,88
3.3.1.1.1 Recupero de Préstamos Personales Ordinarios Operatoria 525	\$ 511.888,88	\$ -	\$ 511.888,88
3.3.1.1.2 Recupero de por Préstamos Personales Ordinarios Operatoria 379	\$ -	\$ -	\$ -
3.3.1.1.3 Recupero de Préstamos Personales de Excepción Operatoria 408	\$ -	\$ -	\$ -
3.3.1.1.4 Recupero de Préstamos Personales de Excepción Operatoria 27	\$ -	\$ -	\$ -
3.3.1.1.5 Recupero de Otros Prestamos	\$ -	\$ -	\$ -
3.3.1.1.6 Recupero de Débitos	\$ -	\$ -	\$ -
3.3.1.1.6.01 Recupero de Débitos UGP San Jorge	\$ -	\$ -	\$ -
3.3.1.1.6.02 Recupero de Débitos UGP Cemep	\$ -	\$ -	\$ -
3.3.1.1.6.03 Recupero de Débitos UGP Visitar	\$ -	\$ -	\$ -
3.3.3. Del Sector Publico Provincial	\$ 32.271,20	\$ 63.619.977,23	\$ 63.652.248,43
3.3.3.1 Recupero de Prestamo Dir. Pcial. Energía	\$ -	\$ -	\$ -
3.3.3.2 Recupero de Prestamo Dir. Pcial. Puerto	\$ -	\$ -	\$ -
3.3.3.3 Recupero por Facturacion	\$ 32.271,20	\$ 63.619.977,23	\$ 63.652.248,43
3.3.3.3.01 Recupero del Descuento de Haberes, realizado por Expte.	\$ -	\$ 9.579.635,53	\$ 9.579.635,53
3.3.3.3.02 Facturacion al Gobierno de la Provincia de Tierra del Fuego	\$ -	\$ 51.402.704,73	\$ 51.402.704,73
3.3.3.3.03 Facturacion al Centro de Jubilados Akainik	\$ -	\$ -	\$ -
3.3.3.3.04 Facturacion a la Subsecretaria de Trabajo	\$ -	\$ -	\$ -
3.3.3.3.05 Facturacion a Otras Obras Sociales	\$ -	\$ -	\$ -
3.3.3.3.07 Facturación por otros conceptos	\$ 32.271,20	\$ 2.037.867,36	\$ 2.037.867,36
		\$ 599.769,60	\$ 632.040,80
3.4. RECUPERACION DE PRESTAMOS DE LARGO PLAZO	\$ 154.590,62	\$ -	\$ 154.590,62
3.4.1. Del Sector Privado	\$ 154.590,62	\$ -	\$ 154.590,62
3.4.1.1. Recupero de Prestamos Garantizados	\$ 154.590,62	\$ -	\$ 154.590,62
3.4.1.1.01 Bono Garantizado BOGAR 2018	\$ 154.590,62	\$ -	\$ 154.590,62
3.4.1.1.02 Préstamos Garantizados PG TF Bt 05	\$ -	\$ -	\$ -
3.4.1.1.03 Préstamos Garantizados PG TF Bt 06	\$ -	\$ -	\$ -
3.4.1.1.04 Préstamos Garantizados PG TF PRO 1 Previsional	\$ -	\$ -	\$ -
3.4.1.1.05 Préstamos Garantizados PG TF PRO 1 Asistencial	\$ -	\$ -	\$ -
3.4.1.1.06 Préstamos Garantizados PG TV PRO2	\$ -	\$ -	\$ -
3.4.1.1.07 Bono Par \$	\$ -	\$ -	\$ -
3.4.1.1.08 Bono Par USD	\$ -	\$ -	\$ -
3.4.1.1.09 Bocon Prev. 3° - Pre 5	\$ -	\$ -	\$ -
3.5. DISMINUCION DE OTROS ACTIVOS FINANCIEROS	\$ 7.392.196.362,78	\$ 880.122.725,51	\$ 8.272.319.088,29
3.5.1. Disminucion de Caja y Bancos	\$ -	\$ -	\$ -
3.5.1.01 Disminucion de Caja y Bancos	\$ -	\$ -	\$ -
3.5.2. Diminucion de inversiones financieras temporarias	\$ 93.567.420,87	\$ -	\$ 93.567.420,87
3.5.2.1.01 Diminucion de inversiones financieras temporarias	\$ 93.567.420,87	\$ -	\$ 93.567.420,87
3.5.4.1 Otras cuentas a cobrar de corto plazo	\$ -	\$ -	\$ -
3.5.4.1.0.01 Créditos incobrables	\$ -	\$ -	\$ -
3.5.4.2. Otras Cuentas a Cobrar de Largo Plazo	\$ 7.298.628.941,91	\$ 880.122.725,51	\$ 8.178.751.667,42
1.3.1.4.2.7.01 Gobierno de la Provincia - Plan de Pagos	\$ 103.741.273,00	\$ -	\$ 103.741.273,00
1.3.1.4.2.7.02 Convenio Municipalidad de Ushuaia N° 392/2003	\$ -	\$ -	\$ -
1.3.1.4.2.7.03 Convenio D.P.P. N° 046/2013	\$ -	\$ -	\$ -
1.3.1.4.2.7.04 Convenio D.P.E. N° 094/2012	\$ 5.492.486,80	\$ -	\$ 5.492.486,80
1.3.1.4.2.7.05 Convenio I.P.R.A. N° 122/2012	\$ -	\$ 965.775,20	\$ 965.775,20
1.3.1.4.2.7.06 Convenio IN FUE TUR. N° 022/2013	\$ 25.609,95	\$ 848.196,20	\$ 873.806,15
1.3.1.4.2.7.07 Plan de Pago Ley 676	\$ 1.560.566.408,80	\$ -	\$ 1.560.566.408,80
1.3.1.4.2.7.08 Convenio Legislatura N°61/13	\$ -	\$ 965.775,20	\$ 965.775,20
1.3.1.4.2.7.09 Otras Cuentas a cobrar de Largo Plazo Asistencial	\$ -	\$ -	\$ -
1.3.1.4.2.7.10 Otras Cuentas a cobrar Certificadas - Dictamen CPEA 44/14	\$ 297.654.092,23	\$ 293.505.203,96	\$ 591.159.296,19
1.3.1.4.2.7.11 Otras Cuentas a cobrar no Certificadas -Dictamen CPEA 44/14	\$ 3.115.311.916,89	\$ 583.837.774,95	\$ 3.699.149.691,84
1.3.1.4.2.7.12 Cuenta a cobrar Ley 676 - Acreencias- Dictamen CPEA 44/14	\$ 2.215.837.154,24	\$ -	\$ 2.215.837.154,24
3.5.7. Adelantos a Proveedores y Contratistas	\$ -	\$ -	\$ -
TOTAL INGRESOS	\$ 9.132.897.799,27	\$ 1.615.408.112,58	\$ 10.748.305.911,85

Gustavo A. GARCIA
Director por Activos
IPAUS

Néstor J. LEDESMA
Director por Activos
IPAUS

MAGALENA PINO
DIRECTORA POR PASIVOS
IPAUS

Fabián RECABAL ANDRADE
Director por Activos
IPAUS

Norma Beatriz MANSILLA
Directora
IPAUS

Adriana M. GALLARDO
Directora por Pasivos
IPAUS



Provincia de Tierra del Fuego, Antártida
e Islas del Atlántico Sur

ES COPIA FIEL DEL ORIGINAL
María Silvia SANTILLAN
Directora General
IPAUS

INSTITUTO PROVINCIAL AUTARQUICO UNIFICADO DE SEGURIDAD SOCIAL

PRESUPUESTO 2015



IPAUS
Instituto Provincial Autárquico
Unificado de Seguridad Social



ANEXO III - RESOLUCION N° 546

CLASIFICACION POR OBJETO DEL GASTO (Inciso)	PREVISIONAL	ASISTENCIAL	PRESUPUESTO
1 GASTOS EN PERSONAL	\$ 35.932.524,11	\$ 131.976.467,06	\$ 167.908.991,18
2 BIENES DE CONSUMO	\$ 900.040,94	\$ 137.527.975,10	\$ 138.428.016,04
3 SERVICIOS NO PERSONALES	\$ 7.085.148,89	\$ 485.424.076,09	\$ 492.509.224,98
4 BIENES DE USO	\$ 42.462.453,03	\$ 34.041.878,63	\$ 76.504.331,66
5 TRANSFERENCIAS	\$ 2.182.156.940,18	\$ 52.666.867,84	\$ 2.234.823.808,02
6 ACTIVOS FINANCIEROS	\$ 6.864.360.692,12	\$ 773.770.847,87	\$ 7.638.131.539,98
7 DISMINUCION PASIVOS	\$ -	\$ -	\$ -
8 OTROS GASTOS	\$ -	\$ -	\$ -
TOTAL	\$ 9.132.897.799,26	\$ 1.615.408.112,59	\$ 10.748.305.911,85

SR

[Signature]

Gustavo A. GARCÍA
Director por Activos
IPAUS

[Signature]
Néstor J. LEDESMA
Director por Activos
IPAUS

[Signature]
Norma Beatriz MANSILLA
Directora
IPAUS

[Signature]
Fabian RECABAL ANDRADE
Director por Activos
IPAUS

[Signature]
Aida M. GALLARDO
Directora por Pasivos
IPAUS

[Signature]
MAGDALENA PINCOL
DIRECTORA POR PASIVOS
IPAUS

ES COPIA FIEL DEL ORIGINAL
 María Silvina SANTILLÁN
 Directora General
 IPAUSS



Provincia de Tierra del Fuego, Antártida
 e Islas del Atlántico Sur

INSTITUTO PROVINCIAL AUTARQUICO UNIFICADO DE SEGURIDAD SOCIAL

PRESUPUESTO 2015



IPAUSS
 Instituto Provincial Autárquico
 Unificado de Seguridad Social

ANEXO IV - RESOLUCION N°

546

CLASIFICACION POR OBJETO DEL GASTO (Inc.-Ppal.)	PREVISIONAL	ASISTENCIAL	PRESUPUESTO
1 GASTOS EN PERSONAL	\$ 35.932.524,11	\$ 131.976.467,06	\$ 167.908.991,18
11 Planta Permanente	\$ 29.203.208,33	\$ 107.260.381,98	\$ 136.463.590,31
12 Planta Temporaria	\$ 1.075.898,26	\$ 3.951.663,69	\$ 5.027.561,94
13 Servicios Extraordinarios	\$ 495.202,81	\$ 1.818.829,03	\$ 2.314.031,84
14 Asignaciones Familiares	\$ 676.275,55	\$ 2.483.890,55	\$ 3.160.166,10
15 Asistencia Social al Personal	\$ 11.729,22	\$ 43.080,21	\$ 54.809,43
16 Beneficios y Compensaciones	\$ -	\$ -	\$ -
17 Gabinete de Autoridades Superiores	\$ 4.470.209,95	\$ 16.418.621,60	\$ 20.888.831,55
2 BIENES DE CONSUMO	\$ 900.040,94	\$ 137.527.975,10	\$ 138.428.016,04
21 Prod.aliment.agropecuarios y forestales	\$ 42.980,19	\$ 157.861,81	\$ 200.842,00
22 Textiles y vestuario	\$ 72.592,14	\$ 266.623,46	\$ 339.215,60
23 Prod.papel, carton e impresos	\$ 141.612,36	\$ 520.127,64	\$ 661.740,00
24 Prod. De cuero y caucho	\$ 7.704,00	\$ 28.296,00	\$ 36.000,00
25 Prod.quimicos,combust. y lubricantes	\$ 194.259,31	\$ 100.713.494,48	\$ 100.907.753,79
26 Prod.minerales no metálicos	\$ 5.849,99	\$ 21.486,41	\$ 27.336,40
27 Prod.metálicos	\$ 44.580,48	\$ 163.739,52	\$ 208.320,00
29 Otros bienes de consumo	\$ 390.462,47	\$ 35.656.345,78	\$ 36.048.808,25
3 SERVICIOS NO PERSONALES	\$ 7.085.148,89	\$ 485.424.076,09	\$ 492.509.224,98
31 Serv.Básicos	\$ 601.936,70	\$ 2.210.851,82	\$ 2.812.788,32
32 Alq y Derechos	\$ 324.577,22	\$ 1.422.538,78	\$ 1.747.116,00
33 Mant.Reparac y Limpieza	\$ 2.637.960,31	\$ 9.688.957,02	\$ 12.326.917,33
34 Serv.Técnicos y Profesionales	\$ 657.684,51	\$ 459.782.186,57	\$ 460.439.871,08
35 Serv.comerciales y financieros	\$ 289.539,34	\$ 742.475,56	\$ 1.032.014,90
36 Publicidad y Propaganda	\$ 55.640,00	\$ 204.360,00	\$ 260.000,00
37 Pasajes y Viáticos	\$ 172.432,79	\$ 633.327,91	\$ 805.760,70
38 Impuestos,Derechos y Tasas	\$ 2.130.417,03	\$ 629.008,34	\$ 2.759.425,37
39 Otros Servicios	\$ 214.960,99	\$ 10.110.370,30	\$ 10.325.331,28
4 BIENES DE USO	\$ 42.462.453,03	\$ 34.041.878,63	\$ 76.504.331,66
41 Bienes Preexistentes	\$ -	\$ 20.000.000,00	\$ 20.000.000,00
42 Construcciones	\$ 38.784.082,00	\$ -	\$ 38.784.082,00
43 Maquinaria y equipo	\$ 455.531,03	\$ 2.204.718,63	\$ 2.660.249,66
45 Libros,revistas y otros elem.coleccionables	\$ 6.420,00	\$ 23.580,00	\$ 30.000,00
48 Activos intangibles	\$ 3.216.420,00	\$ 11.813.580,00	\$ 15.030.000,00
5 TRANSFERENCIAS	\$ 2.182.156.940,18	\$ 52.666.867,84	\$ 2.234.823.808,02
51 Al sect.privado p/financ.gastos corrientes	\$ 2.182.147.340,18	\$ 52.497.867,84	\$ 2.234.645.208,02
57 A Inst.provinciales y municipales	\$ 9.600,00	\$ 169.000,00	\$ 178.600,00
6 ACTIVOS FINANCIEROS	\$ 6.864.360.692,12	\$ 773.770.847,87	\$ 7.638.131.539,98
62 Préstamos a corto plazo	\$ 93.717.420,87	\$ 20.000.000,00	\$ 113.717.420,87
65 Incremento de disponibilidades	\$ 6.770.613.482,44	\$ 690.150.870,84	\$ 7.460.764.353,08
66 Incremento de cuentas a cobrar	\$ 29.788,80	\$ 63.619.977,23	\$ 63.649.766,03
68 Incremento de Activos diferidos y adel. A proveedores	\$ -	\$ -	\$ -
7 DISMINUCION PASIVOS	\$ -	\$ -	\$ -
76 Disminución de cuentas y documentos a cobrar	\$ -	\$ -	\$ -
8 OTROS GASTOS	\$ -	\$ -	\$ -
84 Otras pérdidas	\$ -	\$ -	\$ -
TOTAL	\$ 9.132.897.799,26	\$ 1.615.408.112,59	\$ 10.748.305.911,85

[Signature]

[Signature]
 Gustavo A. GARCÍA
 Director por Activos
 IPAUSS


[Signature]
 Néstor J. LEDESMA
 Director por Activos
 IPAUSS

[Signature]
 Norma Beatriz MANSILLA
 Directora
 IPAUSS

[Signature]
 Fabián RECABAL ANDRADE
 Director por Activos
 IPAUSS

[Signature]
 Aída M. GALLARDO
 Directora por Pasivos
 IPAUSS

[Signature]
 MAGDALENA PINCOL
 DIRECTORA POR PASIVOS
 IPAUSS



CLASIFICACION POR OBJETO DEL GASTO (Inc.-Ppal.-Pclal.-SPclal.)

DETALLE	Credito estimado			
		PREVISIONAL	ASISTENCIAL	TOTAL AÑO 2013
1 GASTOS EN PERSONAL		\$ 35.932.524,11	\$ 131.976.467,06	\$ 167.908.991,18
11 Planta Permanente		\$ 29.203.208,33	\$ 107.260.381,98	\$ 136.463.590,31
111 Retrib. del Cargo	G 1 \$	21.724.465,57	79.791.728,70	101.516.194,27
114 Sueldo Anual Complementario	G 1 \$	1.843.110,03	6.769.553,65	8.612.663,68
116 Contrib. Patronales	G 1 \$	5.635.632,72	20.699.099,63	26.334.732,36
12 Planta Temporaria		\$ 1.075.898,26	\$ 3.951.663,69	\$ 5.027.561,94
121 Retrib. del Cargo	G 1 \$	799.029,35	2.934.752,68	3.733.782,03
123 Sueldo Anual Complementario	G 1 \$	67.398,21	247.546,69	314.944,90
125 Contrib. Patronales	G 1 \$	209.470,69	769.364,32	978.835,01
13 Servicios Extraordinarios		\$ 495.202,81	\$ 1.818.829,03	\$ 2.314.031,84
131 Retribuciones extraordinarias	G 1 \$	402.603,91	1.478.722,79	1.881.326,70
132 Sueldo Anual Complementario	G 1 \$	-	-	-
133 Contribuciones Patronales	G 1 \$	92.598,90	340.106,24	432.705,14
14 Asignaciones Familiares	G 1 \$	676.275,55	2.483.890,55	3.160.166,10
15 Asistencia Social al Personal	G 1 \$	11.729,22	43.080,21	54.809,43
17 Gabinete de Autoridades Superiores		\$ 4.470.209,95	\$ 16.418.621,60	\$ 20.888.831,55
171 Retribuciones extraordinarias	G 1 \$	3.282.239,55	12.055.328,44	15.337.567,99
172 Sueldo Anual Complementario	G 1 \$	273.519,96	1.004.610,70	1.278.130,67
173 Contribuciones Patronales	G 1 \$	817.824,89	3.003.786,00	3.821.610,69
174 Asignaciones Familiares	G 1 \$	96.625,75	354.896,45	451.522,20
2 BIENES DE CONSUMO		\$ 900.040,94	\$ 137.527.975,10	\$ 138.428.016,04
21 Prod. aliment. agropecuarios y forestales		\$ 42.980,19	\$ 157.861,81	\$ 200.842,00
211 Alimentos p/personas	G 1 \$	21.580,19	79.261,81	100.842,00
215 Madera, Corcho y sus manufacturas	G 1 \$	21.400,00	78.600,00	100.000,00
22 Textiles y vestuario		\$ 72.592,14	\$ 266.623,46	\$ 339.215,60
222 Prendas de vestir	G 1 \$	55.640,00	204.360,00	260.000,00
223 Confecciones Textiles	G 1 \$	16.952,14	62.263,46	79.215,60
23 Prod. papel, carton e impresos		\$ 141.812,36	\$ 520.127,84	\$ 661.940,00
231 Papel de escritorio y Carton	G 1 \$	122.352,36	449.367,64	571.740,00
233 Productos de Artes Gráficas	G 1 \$	12.840,00	47.160,00	60.000,00
235 Diarios y Revistas	G 1 \$	6.420,00	23.580,00	30.000,00
24 Prod. De cuero y caucho		\$ 7.704,00	\$ 28.296,00	\$ 36.000,00
244 Cubiertas y Cámaras de Aire	G 1 \$	7.704,00	28.296,00	36.000,00
25 Prod. químicos, combust. y lubricantes		\$ 194.259,31	\$ 100.713.494,48	\$ 100.907.753,79
252 Prod. Farmaceuticos y Medicinales	A 1 \$	-	100.000.000,00	100.000.000,00
255 Tintas, Pinturas y Colorantes	G 1 \$	166.920,00	613.080,00	780.000,00
256 Combustibles y Lubricantes	G 1 \$	4.824,61	17.720,28	22.544,89
258 Prod. Mat. Plástico	G 1 \$	22.514,70	62.694,20	105.208,90
26 Prod. minerales no metálicos		\$ 5.849,99	\$ 21.486,41	\$ 27.336,40
262 Prod. de vidrio	G 1 \$	3.210,00	11.790,00	15.000,00
263 Prod. De loza y porcelana	G 1 \$	499,99	1.836,41	2.336,40
265 Cemento, cal y yeso	G 1 \$	2.140,00	7.860,00	10.000,00
27 Prod. metálicos		\$ 44.580,48	\$ 163.739,52	\$ 208.320,00
274 Estructuras Metálicas Acabadas	G 1 \$	10.700,00	39.300,00	50.000,00
275 Herramientas Menores	G 1 \$	21.400,00	78.600,00	100.000,00
279 Otros n.e.p.	G 1 \$	12.480,48	45.839,52	58.320,00
29 Otros bienes de consumo		\$ 390.462,47	\$ 35.658.345,78	\$ 36.046.808,25
291 Elem. de Limpieza	G 1 \$	17.943,90	65.906,10	83.850,00
292 Ut. escritorio oficina y enseñanza	G 1 \$	126.521,38	464.700,02	591.221,40
293 Utiles y mat. electricos	G 1 \$	27.904,85	102.491,65	130.396,50
294 Utensilios de cocina y comedor	G 1 \$	4.260,00	15.720,00	20.000,00
295 Ut. menores medicos, quirurg. y laborat.	A 1 \$	-	29.137.115,75	29.137.115,75
296 Repuestos y accesorios	G 1 \$	87.132,24	320.027,76	407.160,00
297 Insumos de Optica	A 1 \$	-	5.085.101,51	5.085.101,51
299 Otros n.e.p.	G 1 \$	126.680,10	465.282,99	591.963,09
3 SERVICIOS NO PERSONALES		\$ 7.085.148,89	\$ 485.424.076,09	\$ 492.509.224,98
31 Serv. Básicos		\$ 601.936,70	\$ 2.210.851,62	\$ 2.812.788,32
311 Energía eléctrica	G 1 \$	88.194,34	323.928,74	412.123,08
312 Agua	G 1 \$	59.884,71	219.215,79	279.100,50
313 Gas	G 1 \$	27.820,00	102.180,00	130.000,00
314 Teléfonos, telex y telefax	G 1 \$	122.357,65	449.407,09	571.764,74
315 Correos y Telégrafos	G 1 \$	303.880,00	1.116.120,00	1.420.000,00
32 Alq. y Derechos		\$ 324.577,22	\$ 1.422.538,78	\$ 1.747.116,00
321 Alq. edificios y locales	G 1 \$	222.234,72	816.245,28	1.038.480,00
324 Alquiler de Fotocopiadora	G 1 \$	58.660,82	215.455,18	274.116,00
327 Alquileres Asistenciales	A 1 \$	-	230.400,00	230.400,00
329 Otros alquileres n.e.p.	G 1 \$	43.681,68	160.438,32	204.120,00
33 Mant. Reparac. y Limpieza		\$ 2.637.960,31	\$ 9.688.957,02	\$ 12.326.917,33
331 Mant. y Rep. Edificios y Locales	G 1 \$	1.567.498,64	5.757.261,36	7.324.760,00
332 Mant. Y reparacion de vehiculos	G 1 \$	10.700,00	39.300,00	50.000,00
333 Mant. y Rep. Maquinarias y Equipos	G 1 \$	133.536,00	490.464,00	624.000,00
335 Limpieza, aseo y fumigacion	G 1 \$	833.559,32	3.061.577,68	3.895.137,00
339 Otros servicios	G 1 \$	92.666,35	340.353,98	433.020,33
34 Serv. Técnicos y Profesionales		\$ 657.684,51	\$ 459.782.166,57	\$ 460.439.871,08
341 Estudios, Investigaciones y Proyectos de Factibil	G 1 \$	175.548,93	644.773,17	820.322,10
342 Serv. Medicos y Sanitarios	G 1 \$	142.916,05	457.442.335,61	457.585.251,65
342002 Servicios de Optica	A 1 \$	-	-	-
342003 Servicios de Odontología	A 1 \$	-	8.812.994,20	8.812.994,20
342005 Otras Entidades médicas		\$ -	\$ 395.365.941,33	\$ 395.365.941,33

Handwritten signatures and initials at the bottom of the page, including a large signature that appears to be 'Sabroso'.



ES COPIA DEL ORIGINAL
 MARIA SILVINA SANTILLAN
 Directora General
 IPAUSS



ANEXO V - RESOLUCION Nº **5 4 6**

CLASIFICACION POR OBJETO DEL GASTO (Inc.-Ppal.-Pcial.-SPcial.)

DETALLE	(*)	Credito estimado		
		PREVISIONAL	ASISTENCIAL	TOTAL AÑO 2013
3420051 Ushuaia		- \$	146.174.753,79 \$	146.174.753,79 \$
34200511 Sector Público - Ushuaia	A 1 \$	- \$	19.861.834,78 \$	19.861.834,78 \$
34200512 Sector Privado - Ushuaia	A 1 \$	- \$	126.312.919,01 \$	126.312.919,01 \$
342005121 Internación - Ushuaia	A 1 \$	- \$	42.461.338,68 \$	42.461.338,68 \$
342005122 - Ambulatorio - Ushuaia	A 1 \$	- \$	79.157.964,36 \$	79.157.964,36 \$
34200512201 ANALISIS CLINICOS- LABORATORIO - Ushuaia	A 1 \$	- \$	15.786.095,77 \$	15.786.095,77 \$
34200512202 ANESTESIOLOGIA - Ushuaia	A 1 \$	- \$	6.316.088,56 \$	6.316.088,56 \$
34200512203 CARDIOLOGIA - Ushuaia	A 1 \$	- \$	676.701,18 \$	676.701,18 \$
34200512204 CIRUGIA - Ushuaia	A 1 \$	- \$	7.307.995,72 \$	7.307.995,72 \$
34200512205 CLINICA MEDICA - Ushuaia	A 1 \$	- \$	844.464,41 \$	844.464,41 \$
34200512206 ENDOCRINOLOGIA - Ushuaia	A 1 \$	- \$	222.582,60 \$	222.582,60 \$
34200512207 FONOAUDIOLOGIA - Ushuaia	A 1 \$	- \$	197.493,79 \$	197.493,79 \$
34200512208 GINECOLOGIA - OBSTETRA - Ushuaia	A 1 \$	- \$	4.222.666,59 \$	4.222.666,59 \$
34200512209 IMAGENES - Ushuaia	A 1 \$	- \$	2.281.297,38 \$	2.281.297,38 \$
34200512210 ITINERANTES - Ushuaia	A 1 \$	- \$	113.846,95 \$	113.846,95 \$
34200512211 KINESIOLOGIA - Ushuaia	A 1 \$	- \$	2.545.281,23 \$	2.545.281,23 \$
34200512212 NEUMONOLOGIA - Ushuaia	A 1 \$	- \$	1.071.749,79 \$	1.071.749,79 \$
34200512213 NEUROLOGIA - Ushuaia	A 1 \$	- \$	992.420,24 \$	992.420,24 \$
34200512214 NUTRICION - Ushuaia	A 1 \$	- \$	90.581,57 \$	90.581,57 \$
34200512215 OFTALMOLOGIA - Ushuaia	A 1 \$	- \$	1.312.973,71 \$	1.312.973,71 \$
34200512216 ONCOLOGIA - Ushuaia	A 1 \$	- \$	- \$	- \$
34200512217 OTORRINOLARINGOLOGIA - Ushuaia	A 1 \$	- \$	1.344.458,52 \$	1.344.458,52 \$
34200512218 PEDIATRIA - Ushuaia	A 1 \$	- \$	2.580.759,29 \$	2.580.759,29 \$
34200512219 REUMATOLOGIA - Ushuaia	A 1 \$	- \$	466.219,61 \$	466.219,61 \$
34200512220 TRAUMATOLOGIA - Ushuaia	A 1 \$	- \$	1.430.201,15 \$	1.430.201,15 \$
34200512221 UROLOGIA - Ushuaia	A 1 \$	- \$	2.494.895,87 \$	2.494.895,87 \$
34200512222 DIABETES - Ushuaia	A 1 \$	- \$	495.493,21 \$	495.493,21 \$
34200512299 OTRAS PRESTACIONES Ambulatorias - Ushuaia	A 1 \$	- \$	26.363.697,23 \$	26.363.697,23 \$
342005123 INST. ADICIONES - DISCAPACIDAD - Ushuaia	A 1 \$	- \$	4.693.615,97 \$	4.693.615,97 \$
342005124 OTRAS ENTIDADES MEDICAS -Ushuaia	A 1 \$	- \$	- \$	- \$
3420052 Río Grande		- \$	140.085.016,67 \$	140.085.016,67 \$
34200521 Sector Público - Río Grande	A 1 \$	- \$	15.816.522,67 \$	15.816.522,67 \$
34200522 Sector Privado - Río Grande	A 1 \$	- \$	121.823.264,15 \$	121.823.264,15 \$
342005221 Internación - Río Grande	A 1 \$	- \$	- \$	- \$
342005222 Ambulatorio - Río Grande	A 1 \$	- \$	121.823.264,15 \$	121.823.264,15 \$
34200522201 ANALISIS CLINICOS - LABORATORIO - Río Grande	A 1 \$	- \$	6.912.066,15 \$	6.912.066,15 \$
34200522202 ANESTESIOLOGIA - Río Grande	A 1 \$	- \$	5.368.562,78 \$	5.368.562,78 \$
34200522203 CARDIOLOGIA - Río Grande	A 1 \$	- \$	- \$	- \$
34200522204 CIRUGIA - Río Grande	A 1 \$	- \$	6.132.143,33 \$	6.132.143,33 \$
34200522205 CLINICA MEDICA - Río Grande	A 1 \$	- \$	2.194.366,94 \$	2.194.366,94 \$
34200522206 ENDOCRINOLOGIA - Río Grande	A 1 \$	- \$	- \$	- \$
34200522207 FONOAUDIOLOGIA - Río Grande	A 1 \$	- \$	- \$	- \$
34200522208 GINECOLOGIA - OBSTETRA - Río Grande	A 1 \$	- \$	5.591.887,44 \$	5.591.887,44 \$
34200522209 IMAGENES - Río Grande	A 1 \$	- \$	15.363.576,89 \$	15.363.576,89 \$
34200522210 ITINERANTES - Río Grande	A 1 \$	- \$	5.336.100,00 \$	5.336.100,00 \$
34200522211 KINESIOLOGIA - Río Grande	A 1 \$	- \$	4.290.275,86 \$	4.290.275,86 \$
34200522212 NEUMONOLOGIA - Río Grande	A 1 \$	- \$	- \$	- \$
34200522213 NEUROLOGIA - Río Grande	A 1 \$	- \$	981.422,50 \$	981.422,50 \$
34200522214 NUTRICION - Río Grande	A 1 \$	- \$	116.037,66 \$	116.037,66 \$
34200522215 OFTALMOLOGIA - Río Grande	A 1 \$	- \$	4.183.648,72 \$	4.183.648,72 \$
34200522216 ONCOLOGIA - Río Grande	A 1 \$	- \$	296.215,87 \$	296.215,87 \$
34200522217 OTORRINOLARINGOLOGIA - Río Grande	A 1 \$	- \$	2.086.944,57 \$	2.086.944,57 \$
34200522218 PEDIATRIA - Río Grande	A 1 \$	- \$	2.492.017,93 \$	2.492.017,93 \$
34200522219 REUMATOLOGIA - Río Grande	A 1 \$	- \$	- \$	- \$
34200522220 TRAUMATOLOGIA - Río Grande	A 1 \$	- \$	2.724.055,71 \$	2.724.055,71 \$
34200522221 UROLOGIA - Río Grande	A 1 \$	- \$	24.631,43 \$	24.631,43 \$
34200522299 OTRAS PRESTACIONES - Río Grande	A 1 \$	- \$	57.729.310,38 \$	57.729.310,38 \$
342005223 INST. ADICIONES - DISCAPACIDAD - Río Grande	A 1 \$	- \$	2.445.229,85 \$	2.445.229,85 \$
342005224 OTRAS ENTIDADES MEDICAS -Río Grande	A 1 \$	- \$	- \$	- \$
3420053 Buenos Aires	A 1 \$	- \$	107.208.697,28 \$	107.208.697,28 \$
3420054 Cordoba	A 1 \$	- \$	1.897.473,60 \$	1.897.473,60 \$
3420055 Otras Localidades	A 1 \$	- \$	- \$	- \$
342006 Farmacias Externas	A 1 \$	- \$	44.080.998,40 \$	44.080.998,40 \$
342007 Extraña Jurisdicción	A 1 \$	- \$	- \$	- \$
342010 Extraña Jurisdicción - COSSPRA	A 1 \$	- \$	2.096.886,48 \$	2.096.886,48 \$
342011 Otros Servicios Tecnicos Asistenciales	A 1 \$	- \$	6.560.599,24 \$	6.560.599,24 \$
342012 Asistencia Medica al Personal	G 1 \$	142.916,05 \$	524.915,95 \$	667.832,00 \$
344 Contabilidad y Auditoria		\$	64.046,83 \$	661.582,80 \$
344001 Auditores Médicos Asistenciales	A 1 \$	- \$	463.670,49 \$	463.670,49 \$
344002 Auditores Médicos Previsional	P 1 \$	27.600,00 \$	- \$	27.600,00 \$
344003 Otros Auditores	G 1 \$	36.446,83 \$	133.865,47 \$	170.312,31 \$
345 De Capacitación	G 1 \$	44.960,29 \$	165.134,51 \$	210.094,80 \$
346 De Informatica y sistema computarizados	G 1 \$	- \$	- \$	- \$
349 Otros servicios n.e.p		\$	230.212,41 \$	932.407,31 \$
349001 Otros servicios Asistenciales	A 1 \$	- \$	86.860,80 \$	86.860,80 \$
349002 Otros servicios Generales	G 1 \$	230.212,41 \$	845.546,51 \$	1.075.758,92 \$
35 Serv.comerciales y financieros		\$	289.539,34 \$	742.475,56 \$
351 Transporte		\$	4.280,00 \$	71.751,63 \$
351001 Flete Mercaderías	A 1 \$	- \$	56.031,63 \$	56.031,63 \$
351002 Flete insumos	G 1 \$	4.280,00 \$	15.720,00 \$	20.000,00 \$
353 Imprenta, Publicaciones y Reproducciones	G 1 \$	11.361,09 \$	41.728,11 \$	53.089,20 \$
354 Primas y gastos de seguros		\$	108.533,97 \$	398.634,12 \$
354001 Edificios	G 1 \$	75.522,40 \$	277.386,00 \$	352.908,40 \$
354002 Rodados	G 1 \$	21.907,97 \$	80.465,73 \$	102.373,70 \$
354003 Especiales del personal	G 1 \$	8.713,22 \$	32.002,78 \$	40.716,00 \$
354004 Otros	G 1 \$	2.390,38 \$	8.779,61 \$	11.169,99 \$
355 Comisiones y Gastos bancarios		\$	136.859,48 \$	282.525,98 \$
355001 Comisiones y Gastos bancarios Previsionales	P 1 \$	128.400,00 \$	- \$	128.400,00 \$
355002 Comisiones y Gastos bancarios Asistenciales	A 1 \$	- \$	94.595,70 \$	94.595,70 \$
355003 Comisiones y Gastos bancarios Generales	G 1 \$	8.459,48 \$	31.070,80 \$	39.530,28 \$
359 Otros Serv.Comerciales y financieros	G 1 \$	28.504,80 \$	104.695,20 \$	133.200,00 \$
36 Publicidad y Propaganda	G 1 \$	55.640,00 \$	204.360,00 \$	260.000,00 \$
37 Pasajes y Viaticos		\$	172.432,79 \$	633.327,91 \$
371 Pasajes	G 1 \$	11.573,27 \$	42.507,43 \$	54.080,70 \$
372 Viáticos	G 1 \$	160.859,52 \$	590.820,48 \$	751.680,00 \$
38 Impuestos,Derechos y Tasas		\$	2.130.417,03 \$	629.008,34 \$
382 Impuestos Directos	G 1 \$	71.993,58 \$	264.425,03 \$	336.418,61 \$
383 Derechos y Tasas	G 1 \$	26.323,45 \$	96.683,31 \$	122.006,76 \$



ANEXO V - RESOLUCION Nº 546

CLASIFICACION POR OBJETO DEL GASTO (Inc.-Ppal.-Pcial.-SPcial.)

DETALLE	(*)	Crédito estimado		
		PREVISIONAL	ASISTENCIAL	TOTAL AÑO 2013
384 Multas, recargos y gastos judiciales		\$ 2.032.100,00	\$ 267.900,00	\$ 2.300.000,00
384001 Multas, recargos y gastos judiciales - Previsionales	P 1	\$ 2.000.000,00		\$ 2.000.000,00
384002 Multas, recargos y gastos judiciales - Asistenciales	A 1		\$ 150.000,00	\$ 150.000,00
384003 Multas, recargos y gastos judiciales - Generales	G 1	\$ 32.100,00	\$ 117.900,00	\$ 150.000,00
39 Otros Servicios		\$ 214.960,99	\$ 10.110.370,30	\$ 10.325.331,28
391 Serv. de ceremonial	G 1	\$ 24.909,60	\$ 91.490,40	\$ 116.400,00
393 Serv. vigilancia	G 1	\$ 48.394,00	\$ 177.746,20	\$ 226.140,20
399 Otros n.e.p.		\$ 141.657,39	\$ 9.841.133,70	\$ 9.982.791,08
399001 Pasajes por Derivación	A 1		\$ 8.657.041,48	\$ 8.657.041,48
399002 Servicio de Sepelio	A 1		\$ 645.000,00	\$ 645.000,00
399003 Servicio de Racionamiento	A 1			
399004 Servicio de Alojamiento	A 1		\$ 18.799,20	\$ 18.799,20
399005 Otros n.e.p.	G 1	\$ 141.657,39	\$ 520.293,01	\$ 661.950,40
4 BIENES DE USO		\$ 42.462.453,03	\$ 34.041.878,63	\$ 76.504.331,66
41 Bienes Preexistentes			\$ 20.000.000,00	\$ 20.000.000,00
411 Tierras y Terrenos	G 1			
412 Edificios e instalaciones			\$ 20.000.000,00	\$ 20.000.000,00
412001 Edificios e instalaciones Asistenciales	A 1		\$ 20.000.000,00	\$ 20.000.000,00
412002 Edificios e instalaciones Previsionales	P 1			
42 Construcciones		\$ 38.784.082,00		\$ 38.784.082,00
421 Construcciones en Bienes de Dominio Privado		\$ 38.784.082,00		\$ 38.784.082,00
421001 Const. en Bienes de Dominio Privado- Asistencial	A 1			
421002 Const. en Bienes de Dominio Privado- Previsional (**)	P 1	\$ 38.784.082,00		\$ 38.784.082,00
421003 Const. en Bienes de Dominio Privado- General	G 1			
43 Maquinaria y equipo		\$ 455.531,03	\$ 2.204.718,63	\$ 2.660.249,66
432 Eqp. transporte, tracción y elevación	G 1	\$ 198.741,80	\$ 729.956,20	\$ 928.700,00
433 Equipo sanitario y de laboratorio	A 1		\$ 531.600,00	\$ 531.600,00
434 Equipo de comunicación y señal	G 1	\$ 27.052,85	\$ 99.362,35	\$ 126.415,20
435 Equipo educacional y recreativo	G 1	\$ 309,70	\$ 1.137,50	\$ 1.447,20
436 Equipo para computación	G 1	\$ 119.500,95	\$ 438.914,71	\$ 558.415,66
437 Equipo de oficina y Muebles		\$ 75.981,04	\$ 279.070,56	\$ 355.051,60
437001 Muebles	G 1	\$ 58.903,07	\$ 216.344,93	\$ 275.248,00
437002 Equipos de oficina	G 1	\$ 17.077,97	\$ 62.725,63	\$ 79.803,60
438 Herramientas y repuestos mayores	G 1	\$ 4.840,68	\$ 17.779,32	\$ 22.620,00
439 Equipos Varios	G 1	\$ 29.104,00	\$ 106.896,00	\$ 136.000,00
45 Libros, revistas y otros elem. coleccionables	G 1	\$ 6.420,00	\$ 23.580,00	\$ 30.000,00
48 Activos Intangibles		\$ 3.216.420,00	\$ 11.813.580,00	\$ 15.030.000,00
481 Programas de Computación	G 1	\$ 3.216.420,00	\$ 11.813.580,00	\$ 15.030.000,00
5 TRANSFERENCIAS		\$ 2.182.156.940,18	\$ 52.666.867,84	\$ 2.234.823.808,02
51 Al sect. privado p/financ.gastos corrientes		\$ 2.182.147.340,18	\$ 52.497.867,84	\$ 2.234.645.208,02
511 Jubilaciones y/o retiros		\$ 1.991.654.278,18		\$ 1.991.654.278,18
511001 Jubilación Ordinaria	P 1	\$ 1.842.749.470,00		\$ 1.842.749.470,00
511002 Jubilación por Invalidez	P 1	\$ 78.627.925,00		\$ 78.627.925,00
511003 Jubilación por edad avanzada	P 1	\$ 15.250.822,00		\$ 15.250.822,00
511004 Jubilación Extraordinaria	P 1	\$ 10.391.500,18		\$ 10.391.500,18
511005 Jubilación (retiro voluntario)	P 1	\$ 6.949.263,00		\$ 6.949.263,00
511006 Jubilación Veteranos de Guerra	P 1	\$ 37.685.298,00		\$ 37.685.298,00
512 Pensiones		\$ 190.493.062,00		\$ 190.493.062,00
512001 Pensiones Directas	P 1	\$ 83.549.320,00		\$ 83.549.320,00
512002 Pensiones Derivadas	P 1	\$ 106.943.742,00		\$ 106.943.742,00
514 Ayudas sociales a personas			\$ 52.497.867,84	\$ 52.497.867,84
514002 Reintegros	A 1		\$ 7.897.024,37	\$ 7.897.024,37
514003 Reintegro de Pasajes por derivación	A 1		\$ 185.686,02	\$ 185.686,02
514004 Subsidio por Sepelio	A 1		\$ 2.035.384,62	\$ 2.035.384,62
514005 Reintegro Gastos de Racionamiento	A 1			
514007 Reintegro Gastos de Alojamiento	A 1			
514008 Ayuda Económica por Derivación	A 1		\$ 21.865.020,41	\$ 21.865.020,41
514009 Ayuda Económica p/pasaje aéreo o terrestres	A 1		\$ 12.729.768,00	\$ 12.729.768,00
514010 Ayuda económica p/celiaquía	A 1		\$ 467.116,20	\$ 467.116,20
514011 Subsidio por cuidados domiciliarios	A 1		\$ 7.317.868,23	\$ 7.317.868,23
57 A inst. Prov. Y Municipales		\$ 9.600,00	\$ 169.000,00	\$ 178.600,00
575 Otras Instituciones Asistenciales	A 1		\$ 169.000,00	\$ 169.000,00
576 Otras Instituciones Previsionales	P 1	\$ 9.600,00		\$ 9.600,00
6 ACTIVOS FINANCIEROS		\$ 6.864.360.692,12	\$ 773.770.847,87	\$ 7.638.131.539,98
62 Préstamos a corto plazo		\$ 93.717.420,87	\$ 20.000.000,00	\$ 113.717.420,87
621 Sector Privado		\$ 93.717.420,87	\$ 20.000.000,00	\$ 113.717.420,87
621001 Préstamos Personales Ordinarios	P 1			
621002 Préstamos Personales Excepcionales	P 1	\$ 150.000,00		\$ 150.000,00
621003 Prest. Fortalecimiento Turismo - Dictamen CPEA 44/14	A 1		\$ 20.000.000,00	\$ 20.000.000,00
621004 Prest. Personales Ley 797 - Dict. CPEA 44/14- Fondos Ley 676	P 1	\$ 93.567.420,87		\$ 93.567.420,87
65 Incremento de disponibilidades		\$ 6.770.613.482,44	\$ 690.150.870,64	\$ 7.460.764.353,08
652 Incremento de Inversiones financieras temporarias		\$ 3.850.408.733,04		\$ 3.850.408.733,04
652001 Inversiones financieras (Ley 676)	P 1	\$ 3.850.408.733,04		\$ 3.850.408.733,04
652002 Otras Inversiones financieras	A 1			
653 Superávit Sistema		\$ 2.920.204.749,40	\$ 690.150.870,64	\$ 3.610.355.620,04
653001 Superávit de Disponibilidad Condicionada - Dictamen CPEA N° P	P 1	\$ 2.920.204.749,40		\$ 2.920.204.749,40
653002 Superávit de Disponibilidad Condicionada - Dictamen CPEA N° A	A 1		\$ 690.150.870,64	\$ 690.150.870,64
66 Incremento de cuentas a cobrar		\$ 29.788,80	\$ 63.619.977,23	\$ 63.649.766,03
662 Incremento de otras cuentas a cobrar		\$ 29.788,80	\$ 63.619.977,23	\$ 63.649.766,03
662001 Consumo Asistencia por Descuento de Haberes	A 1		\$ 9.579.635,53	\$ 9.579.635,53
662002 Centro de Jubilados	A 1			
662003 Ministerio de Acción Social	A 1		\$ 51.402.704,73	\$ 51.402.704,73
662004 Subsecretaría de Trabajo	A 1			
662005 Otras Obras Sociales	A 1		\$ 2.037.867,36	\$ 2.037.867,36
662006 Incremento de cuentas a cobrar a UGP CEMEP	A 1			
662007 Incremento de cuentas a cobrar a UGP San Jorge	A 1			
662008 Incremento de cuentas a cobrar a Visitar	A 1			
662009 Otros incrementos de cuentas a cobrar Asistenciales	A 1		\$ 490.358,40	\$ 490.358,40
662010 Otros incrementos de cuentas a cobrar	G 1	\$ 29.788,80	\$ 109.411,20	\$ 139.200,00
68 Incremento de Activos diferidos y adel. A proveedores				
681 Incremento de Activos diferidos y adel. A proveedores Asistencial	A 1			

Handwritten signatures and initials at the bottom of the page, including a large signature that appears to be 'Lobasso'.



ES COPIA FIEL DEL ORIGINAL

Maria Silvana SANTILLAN
Secretaria General
IPAUSS



ANEXO V - RESOLUCION N°

5 4 6

CLASIFICACION POR OBJETO DEL GASTO (Inc.-Ppal.-Pcial.-SPcial.)

DETALLE			Credito estimado		
			PREVISIONAL	ASISTENCIAL	TOTAL AÑO 2013
682	Incremento de Activos diferidos y adel. A proveedores Previsor P	1	\$	\$	\$
7	DISMINUCION DE PASIVOS		\$	\$	\$
76	Disminución de cuentas y documentos a pagar		\$	\$	\$
761	Disminución de cuentas y documentos a pagar Previsional	1			
762	Disminución de cuentas y documentos a pagar Asistencial	1			
8	OTROS GASTOS		\$	\$	\$
84	Otras pérdidas		\$	\$	\$
841	Cuentas incobrables Previsionales	P 1	\$	\$	\$
842	Cuentas incobrables Asistenciales	A 1	\$	\$	\$
TOTAL			\$ 9.132.897.799,26	\$ 1.615.408.112,59	\$ 10.748.305.911,85

(*) Corresponde: A- Partida directa Sistema Asistencial; P- Partida directa del Sistema Previsional; G- Gastos comunes a ambos sistemas

[Handwritten signatures]

[Signature]
Gustavo A. GARCÍA
Director por Activos
IPAUSS

[Signature]
Néstor J. LEDESMA
Director por Activos
IPAUSS

[Signature]
Norma Beatriz MANSILLA
Directora
IPAUSS

[Signature]
MAGDALENA PINCOL
DIRECTORA POR PASIVOS
IPAUSS

[Signature]
Fabián RECABAL ANDRADE
Director por Activos
IPAUSS

[Signature]
Aída M. GALLARDO
Directora por Pasivos
IPAUSS



Provincia de Tierra del Fuego, Antártida
e Islas del Atlántico Sur

ES COPIA FIEL DEL ORIGINAL


Maria Silvia SANTILLÁN
Directora Secretaria General
IPAUSS

INSTITUTO PROVINCIAL AUTARQUICO UNIFICADO DE SEGURIDAD SOCIAL

PRESUPUESTO 2015



Instituto Provincial Autárquico
Unificado de Seguridad Social



ANEXO VI - RESOLUCION N° 546¹¹⁴⁶

CLASIFICACION ECONOMICA DE LOS GASTOS
(En Pesos Corrientes)

2	CONCEPTO	PREVISIONAL	ASISTENCIAL	PRESUPUESTO
2.1.	GASTOS CORRIENTES	\$ 2.226.074.654,12	\$ 807.595.386,09	\$ 3.033.670.040,21
2.1.1.	GASTOS DE OPERACION			
2.1.1.1	Remuneraciones	\$ 43.917.713,94	\$ 754.928.518,26	\$ 798.846.232,19
2.1.1.1.1	Sueldos y Salarios	\$ 35.932.524,11	\$ 131.976.467,06	\$ 167.908.991,18
2.1.1.1.1.01	Retrib. del cargo	\$ 28.484.965,49	\$ 104.622.349,89	\$ 133.107.315,38
2.1.1.1.1.02	Sueldo Anual complementario	\$ 25.805.734,48	\$ 94.781.809,81	\$ 120.587.544,29
2.1.1.1.1.03	Complementos	\$ 2.184.028,20	\$ 8.021.711,05	\$ 10.205.739,25
2.1.1.1.2	Contribuciones Patronales	\$ 495.202,81	\$ 1.818.829,03	\$ 2.314.031,84
2.1.1.1.3	Prestaciones sociales	\$ 6.662.928,10	\$ 24.472.249,95	\$ 31.135.178,06
2.1.1.1.3.01	Asignaciones familiares	\$ 784.630,51	\$ 2.881.867,22	\$ 3.666.497,73
2.1.1.1.3.02	Asistencia Social al personal	\$ 772.901,30	\$ 2.838.787,01	\$ 3.611.688,30
2.1.1.2	Bienes y Servicios	\$ 11.729,22	\$ 43.080,21	\$ 54.809,43
2.1.1.2.1	Bienes de consumo	\$ 7.985.189,83	\$ 622.952.051,19	\$ 630.937.241,02
2.1.1.2.1.01	Prod. Aliment. agrop. Y forestales	\$ 900.040,94	\$ 137.527.975,10	\$ 138.428.016,04
2.1.1.2.1.02	Textiles y vestuario	\$ 42.980,19	\$ 157.861,81	\$ 200.842,00
2.1.1.2.1.03	Prod. papel, cartón e impresos	\$ 72.592,14	\$ 266.623,46	\$ 339.215,60
2.1.1.2.1.04	Prod. de cuero y caucho	\$ 141.612,36	\$ 520.127,64	\$ 661.740,00
2.1.1.2.1.05	Prod. Químicos, combust y lubric.	\$ 7.704,00	\$ 28.296,00	\$ 36.000,00
2.1.1.2.1.06	Prod. Minerales no metálicos	\$ 194.259,31	\$ 100.713.494,48	\$ 100.907.753,79
2.1.1.2.1.07	Prod. Metálicos	\$ 5.849,99	\$ 21.486,41	\$ 27.336,40
2.1.1.2.1.08	Otros bienes de consumo	\$ 44.580,48	\$ 163.739,52	\$ 208.320,00
2.1.1.2.2	Servicios no personales	\$ 390.462,47	\$ 35.656.345,78	\$ 36.046.808,25
2.1.1.2.2.01	Servicios Básicos	\$ 7.085.148,89	\$ 485.424.076,09	\$ 492.509.224,98
2.1.1.2.2.02	Alq. Y Derechos	\$ 601.936,70	\$ 2.210.851,62	\$ 2.812.788,32
2.1.1.2.2.03	Manten. Rep. Y limpieza	\$ 324.577,22	\$ 1.422.538,78	\$ 1.747.116,00
2.1.1.2.2.04	Servicios Técnicos y Profesionales	\$ 2.637.960,31	\$ 9.688.957,02	\$ 12.326.917,33
2.1.1.2.2.05	Serv. comerciales y financieros	\$ 657.684,51	\$ 459.782.186,57	\$ 460.439.871,08
2.1.1.2.2.06	Publicidad y Propaganda	\$ 289.539,34	\$ 742.475,56	\$ 1.032.014,90
2.1.1.2.2.07	Pasajes y Viáticos	\$ 55.640,00	\$ 204.360,00	\$ 260.000,00
2.1.1.2.2.08	Derechos y tasas	\$ 172.432,79	\$ 633.327,91	\$ 805.760,70
2.1.1.2.2.09	Multas, recargos y gastos judiciales	\$ 98.317,03	\$ 361.108,34	\$ 459.425,37
2.1.1.2.2.10	Otros servicios	\$ 2.032.100,00	\$ 287.900,00	\$ 2.300.000,00
2.1.1.5	Previsiones	\$ -	\$ -	\$ -
2.1.1.5.1	Cuentas Incobrables	\$ -	\$ -	\$ -
2.1.4.	PRESTACIONES A LA SEGURIDAD SOCIAL			
2.1.4.1	Jubilaciones y/o retiros	\$ 2.182.147.340,18	\$ -	\$ 2.182.147.340,18
2.1.4.2	Pensiones	\$ 1.991.654.278,18	\$ -	\$ 1.991.654.278,18
		\$ 190.493.062,00	\$ -	\$ 190.493.062,00
2.1.7.	TRANSFERENCIAS CORRIENTES			
2.1.7.1	Al sector Privado	\$ 9.600,00	\$ 52.666.867,84	\$ 52.676.467,84
2.1.7.1.1	A unidades familiares	\$ -	\$ 52.497.867,84	\$ 52.497.867,84
2.1.7.1.1.01	Ayudas sociales a personas	\$ -	\$ 52.497.867,84	\$ 52.497.867,84
2.1.7.2	Al sector público	\$ 9.600,00	\$ 169.000,00	\$ 178.600,00
2.1.7.2.3	A las provincias y municipios	\$ 9.600,00	\$ 169.000,00	\$ 178.600,00
2.1.7.2.3.01	Otras Instituciones	\$ 9.600,00	\$ 169.000,00	\$ 178.600,00
2.2.	GASTOS DE CAPITAL	\$ 42.462.453,03	\$ 34.041.878,63	\$ 76.504.331,66
2.2.1.	INVERSION REAL DIRECTA			
2.2.1.1	Formación bruta de capital fijo	\$ 42.462.453,03	\$ 34.041.878,63	\$ 76.504.331,66
2.2.1.1.1	Edificios e Instalaciones	\$ 39.246.033,03	\$ 22.228.298,63	\$ 61.474.331,66
2.2.1.1.2	Construcciones del dominio privado	\$ -	\$ 20.000.000,00	\$ 20.000.000,00
2.2.1.1.3	Maquinaria y Equipo	\$ 38.784.082,00	\$ -	\$ 38.784.082,00
2.2.1.1.4	Libros, revistas y otros elem. Colecc.	\$ 455.531,03	\$ 2.204.718,63	\$ 2.660.249,66
2.2.1.3	Tierras y Terrenos	\$ 6.420,00	\$ 23.580,00	\$ 30.000,00
2.2.1.4	Activos Intangibles	\$ -	\$ -	\$ -
		\$ 3.216.420,00	\$ 11.813.580,00	\$ 15.030.000,00
2.3.	APLICACIONES FINANCIERAS	\$ 6.864.360.692,12	\$ 773.770.847,87	\$ 7.638.131.539,98
2.3.1.	INVERSION FINANCIERA			
2.3.1.2	Concesión de Préstamos a corto plazo	\$ 6.864.360.692,12	\$ 773.770.847,87	\$ 7.638.131.539,98
2.3.1.2.1	Al sector privado	\$ 93.717.420,87	\$ 20.000.000,00	\$ 113.717.420,87
2.3.1.2.1.01	Al sector privado	\$ 93.717.420,87	\$ 20.000.000,00	\$ 113.717.420,87
2.3.1.2.1.01	Préstamos Personales	\$ 150.000,00	\$ -	\$ 150.000,00
2.3.1.2.1.02	Prest. Fortalecimiento Turismo - Dictamen CPEA 44/14	\$ -	\$ 20.000.000,00	\$ 20.000.000,00
2.3.1.2.1.03	Prest. Personales Ley 797 - Dict. CPEA 44/14- Fondos Ley	\$ 93.567.420,87	\$ -	\$ 93.567.420,87
2.3.1.3	Adquisición de Títulos y Valores	\$ -	\$ -	\$ -
2.3.1.3.6	Títulos y Valores a largo Plazo	\$ -	\$ -	\$ -
2.3.1.3.6.01	Colocación de Plazo Fijo a Largo Plazo	\$ -	\$ -	\$ -
2.3.1.4	Incremento de otros activos financieros	\$ 6.770.643.271,24	\$ 753.770.847,87	\$ 7.524.414.119,11
2.3.1.4.1.2	Incremento de Inversiones Financieras temporarias	\$ 3.850.408.733,04	\$ -	\$ 3.850.408.733,04
2.3.1.4.2.2	Incremento de otras cuentas a cobrar a corto plazo	\$ 29.788,80	\$ 63.619.977,23	\$ 63.649.766,03
2.3.1.4.2.2.01	Consumo Asistencia por Descuento de Haberes	\$ -	\$ 9.579.635,53	\$ 9.579.635,53
2.3.1.4.2.2.02	Convenio Centro de Jubilados	\$ -	\$ -	\$ -
2.3.1.4.2.2.03	Ministerio de Acción Social	\$ -	\$ 51.402.704,73	\$ 51.402.704,73
2.3.1.4.2.2.04	Subsecretaría de Trabajo	\$ -	\$ -	\$ -
2.3.1.4.2.2.05	Otras Obras Sociales	\$ -	\$ 2.037.867,36	\$ 2.037.867,36
2.3.1.4.2.2.06	Incremento de cuentas a cobrar a UGP CEMEP	\$ -	\$ -	\$ -
2.3.1.4.2.2.07	Incremento de cuentas a cobrar a UGP San Jorge	\$ -	\$ -	\$ -
2.3.1.4.2.2.08	Incremento de cuentas a cobrar a Visitar	\$ -	\$ -	\$ -
2.3.1.4.2.2.09	Otros incrementos de cuentas a cobrar Asistencial	\$ -	\$ 490.358,40	\$ 490.358,40
2.3.1.4.2.2.10	Otros incrementos de cuentas a cobrar	\$ 29.788,80	\$ 109.411,20	\$ 139.200,00

[Handwritten signatures and stamps at the bottom of the page]



Provincia de Tierra del Fuego, Antártida
e Islas del Atlántico Sur

ES COPIA FIEL DEL ORIGINAL
INSTITUTO PROVINCIAL AUTARQUICO UNIFICADO DE SEGURIDAD SOCIAL
Maria Silvana SANTILLAN
Directora Secretaria General
IPAUS

PRESUPUESTO 2015

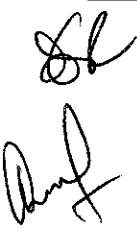



IPAUS
Instituto Provincial Autárquico
Unificado de Seguridad Social


ANEXO VI - RESOLUCION N° 5 4 6

CLASIFICACION ECONOMICA DE LOS GASTOS
(En Pesos Corrientes)


2	GASTOS	CONCEPTO	PREVISIONAL	ASISTENCIAL	PRESUPUESTO
2.3.1.4.2.7.	Incremento de otras cuentas a cobrar de largo plazo		\$ 2.920.204.749,40	\$ 690.150.870,64	\$ 3.610.355.620,04
2.3.1.4.4.1.0	Incremento de Activos Diferidos		\$ -	\$ -	\$ -
2.3.2	AMORTIZACION DE LA DEUDA Y DISMINUCION DE OTI		\$ -	\$ -	\$ -
2.3.2.5	Disminución de otros Pasivos		\$ -	\$ -	\$ -
2.3.2.5.1	Disminucion de cuentas a pagar		\$ -	\$ -	\$ -
2.3.2.5.1.01	Disminución de cuentas y documentos a pagar		\$ -	\$ -	\$ -
TOTAL			\$ 9.132.897.799,26	\$ 1.615.408.112,59	\$ 10.748.305.911,85



Gustavo A. GARCÍA
Director por Activos
IPAUS


Néstor J. LEDESMA
Director por Activos
IPAUS


Norina Beatriz MANSILLA
Directora
IPAUS


MAGDALENA PINCOL
DIRECTORA POR PASIVOS
IPAUS


Fabián RECABAL ANDRADE
Director por Activos
IPAUS


Aída M. GALLARDO
Directora por Pasivos
IPAUS



ES COPIA FIEL DEL ORIGINAL

INSTITUTO PROVINCIAL AUTARQUICO UNIFICADO DE SEGURIDAD SOCIAL

Maria Silvina SANTILLAN
Directora Secretaria General
IPAUSS

PRESUPUESTO 2015



Provincia de Tierra del Fuego, Antártida
e Islas del Atlántico Sur

Instituto Provincial Autárquico
Unificado de Seguridad Social

ANEXO VII - RESOLUCION N° 54814.-

PLANTA DE PERSONAL

2015

PLANTA POLITICA

AUTORIDADES SUPERIORES	8	5.279.134,55
PRESIDENTE	1	816.777,39
DIRECTORES	7	4.462.357,16
PERSONAL DE GABINETE	27	15.649.609,61
ADMINISTRADOR GENERAL	1	497.672,72
ADMINISTRADOR ASISTENCIAL	1	653.683,91
ADMINISTRADOR PREVISIONAL	1	752.528,97
SUBADMINISTRADOR GENERAL	1	623.591,57
CONTADOR GENERAL	1	700.793,44
AUDITOR INTERNO	1	808.373,30
DELEGADO BUENOS AIRES	1	432.090,01
DELEGADO RIO GRANDE	1	810.760,27
COORDINADORES	7	4.410.564,11
SECRETARIOS PRIVADOS categoria 22	12	5.959.551,30
TOTAL	35	20.928.744,15

PLANTA PERMANENTE

PERSONAL ADMINISTRATIVO Y TECNICO

CATEGORIA 24	7	4.389.070,16
CATEGORIA 23	10	7.461.231,80
CATEGORIA 22	37	24.044.767,00
CATEGORIA 21	76	46.040.606,79
CATEGORIA 20	10	5.253.278,88
CATEGORIA 19	14	7.639.426,64
CATEGORIA 18	6	2.707.715,30
CATEGORIA 17	4	1.660.735,41
CATEGORIA 16	14	6.933.045,59
CATEGORIA 15	6	2.853.323,10
CATEGORIA 14	7	2.933.919,05
CATEGORIA 13	2	1.024.893,78
CATEGORIA 12	2	1.022.087,88
CATEGORIA 11	0	
CATEGORIA 10	55	23.637.867,02
TOTAL	250	137.601.968,41

P.O.MyS

CATEGORIA 18	3	1.591.124,46
CATEGORIA 14	3	1.260.790,65
CATEGORIA 13	3	1.373.455,82
TOTAL	9	4.225.370,94

PLANTA TRANSITORIA

P.A. Y T.

CATEGORIA 10	4	1.592.253,61
CATEGORIA 21	6	3.545.757,24
TOTAL	10	5.138.010,84

TOTAL GENERAL	304	167.894.094,35
---------------	-----	----------------

[Signature]
Gustavo A. GARCIA
Director por Activos
IPAUSS

[Signature]
Néstor J. LEDESMA
Director por Activos
IPAUSS

[Signature]
Norma Beatriz MANSILLA
Directora
IPAUSS

[Signature]
MAGDALENA PINCOL
DIRECTORA POR PASIVOS
IPAUSS

[Signature]
Fabián RECABALANDRADE
Director por Activos
IPAUSS

[Signature]
Aida M. GALLARDO
Directora por Pasivos
IPAUSS



Provincia de Tierra del Fuego, Antártida
e Islas del Atlántico Sur

ES COPIA FIEL DEL ORIGINAL
INSTITUTO PROVINCIAL AUTARQUICO UNIFICADO DE SEGURIDAD SOCIAL
Maria Silvana SANTILLAN
Directora Secretaria General
IPAUS

PRESUPUESTO 2015



Instituto Provincial Autárquico
Unificado de Seguridad Social

ANEXO VIII - RESOLUCION N° 546

ESQUEMA AHORRO - INVERSION - FINANCIAMIENTO - "BASE DEVENGADO" - DEFINITIVO

CONCEPTO	PREVISIONAL		ASISTENCIAL		IMPORTE TOTAL
	(en pesos)	%	(en pesos)	%	
I INGRESOS CORRIENTES	\$ 1.740.002.685,78	72,15%	\$ 671.665.409,85	27,85%	\$ 2.411.668.095,63
- Ingresos Tributarios	\$ 4.098.150,85		\$ -		\$ 4.098.150,85
- Contrib. a la Seguridad Social	\$ 1.659.224.028,42		\$ 637.640.173,01		\$ 2.296.864.201,43
- Ventas de Bs. y Serv. de las Adm. Pub.	\$ -		\$ 33.915.781,51		\$ 33.915.781,51
- Rentas de la Propiedad	\$ 76.100.205,26		\$ -		\$ 76.100.205,26
- Ingresos No Tributarios	\$ 580.301,25		\$ 109.455,33		\$ 689.756,58
II GASTOS CORRIENTES	\$ -2.226.074.664,12	73,38%	\$ -807.596.386,09	26,62%	\$ -3.033.670.040,21
- Remuneraciones	\$ -35.932.524,11		\$ -131.976.467,06		\$ -167.908.991,18
- Otros Gastos de Consumo					
Bienes de Consumo	\$ -900.040,94		\$ -137.527.975,10		\$ -138.428.016,04
Servicios no Personales	\$ -7.085.148,89		\$ -485.424.076,09		\$ -492.509.224,98
Otras Rentas	\$ -		\$ -		\$ -
- Prestaciones de la Seguridad Social	\$ -2.182.147.340,18		\$ -		\$ -2.182.147.340,18
- Otros Gastos Corrientes	\$ -		\$ -		\$ -
- Transferencias Corrientes	\$ -		\$ -		\$ -
Al Sector Privado	\$ -9.600,00		\$ -52.666.867,84		\$ -52.676.467,84
III RESULT. ECON.: AHORRO/DESAHORRO (I-II)	\$ -486.071.968,34		\$ -135.929.976,24		\$ -622.001.944,58
IV RECURSOS DE CAPITAL	\$ -		\$ -		\$ -
V GASTOS DE CAPITAL	\$ -42.462.453,03	55,50%	\$ -34.041.878,63	44,50%	\$ -76.504.331,66
- Inversión Real Directa	\$ -42.462.453,03		\$ -34.041.878,63		\$ -76.504.331,66
VI INGRESOS TOTALES (I+IV)	\$ 1.740.002.685,78	72,15%	\$ 671.665.409,85	27,85%	\$ 2.411.668.095,63
VII GASTOS TOTALES (II+V)	\$ -2.288.537.107,15	72,94%	\$ -841.637.264,72	27,06%	\$ -3.110.174.371,87
VIII RESULTADO FINANCIERO	\$ -528.534.421,36		\$ -169.971.854,88		\$ -698.506.276,24
XII FUENTES FINANCIERAS	\$ 7.392.895.113,49	88,68%	\$ 943.742.702,74	11,32%	\$ 8.336.637.816,22
- Disminución de la Inv. Financiera					
Recupero de Préstamos corto plazo	\$ 511.888,88		\$ -		\$ 511.888,88
Recupero por Facturación	\$ 32.271,20		\$ 63.619.977,23		\$ 63.652.248,43
Dism. De inversiones fciaras. Temporarias	\$ 93.567.420,87		\$ -		\$ 93.567.420,87
Convenios Plenes de pago	\$ 109.259.369,75		\$ 2.779.746,60		\$ 112.039.116,35
Plan de Pagos Ley 676	\$ 1.560.566.408,80		\$ -		\$ 1.560.566.408,80
Otros Cuentas a cobrar Certificadas - Dictamen CPEA	\$ 297.654.092,23		\$ 293.505.203,96		\$ 591.159.296,19
Otros Cuentas a cobrar no Certificadas - Dictamen CF	\$ 3.115.311.916,89		\$ 583.837.774,95		\$ 3.699.149.691,84
Cuenta a cobrar Ley 676 - Acreencias- Dictamen CF	\$ 2.215.837.154,24		\$ -		\$ 2.215.837.154,24
Rescupero de préstamos a largo plazo	\$ 154.590,62		\$ -		\$ 154.590,62
XIII APLICACIONES FINANCIERAS	\$ -6.864.360.692,12	89,87%	\$ -773.770.847,87	10,13%	\$ -7.638.131.539,98
- Inversión Financiera					
Incremento de Activos					
Inversiones Temporarias	\$ -93.717.420,87		\$ -20.000.000,00		\$ -113.717.420,87
Incremento de Activos diferidos y adel. A proveedores	\$ -		\$ -		\$ -
Incremento de Disponibilidades	\$ -6.770.613.482,44		\$ -690.150.870,64		\$ -7.460.764.353,08
Incremento de cuentas por cobrar	\$ -29.786,80		\$ -63.619.977,23		\$ -63.649.766,03
Incremento de activos financieros en préstamos	\$ -		\$ -		\$ -
X RESULTADO FINANCIERO NETO	\$ 0,00		\$ -0,00		\$ 0,00

SR

Gustavo A. GARCIA
Director por Activos
IPAUS

Néstor J. LEDESMA
Director por Activos
IPAUS

Norma Beatriz MANSILLA
Directora
IPAUS

Fabián RECALANDRADE
Director por Activos
IPAUS

MAGDALENA PINCOL
DIRECTORA POR PASIVOS
IPAUS

Aída M. GALLARDO
Directora por Pasivos
IPAUS



Instituto Provincial Autárquico
Unificado de Seguridad Social

INSTITUTO PROVINCIAL AUTARQUICO UNIFICADO DE SEGURIDAD SOCIAL

PRESUPUESTO AÑO 2015

ANEXO IX - NOTA Nº 5464.- LETRA DIR. CONTABILIDAD
PROYECTO DE OBRAS - PLAN DE INVERSIONES 2015

ES COPIA FIEL DEL ORIGINAL
María Sibina SANTILLÁN
Directora Secretaria General
IPAUSS



Néstor J. LEDESMA
Director por Activos
IPAUSS

Provincia de Tierra del Fuego, Antártida
e Islas del Atlántico Sur

Magdalena Pincol
Directora por Pasivos
IPAUSS

Proyectos de Obra	Partida Presupuestaria	Ubicación geográfica	Tiempo estimado de ejecución	Inicio de Obra	Final de Obra	Costo Total del Proyecto	Avance Físico %	Programación Financiera		
								Estimación Para 2015	Año 2016	
Delegación y servicios af. En Ameghino y Thorne 1900 mt. 2	421002	Río Grande		01/03/2015	01/11/2016	\$ 40.962.974,00	50,00%	\$ 20.481.487,00	\$ 20.481.487,00	
Contrucción en calle Roca entre Deloqui y Gob. Paz 1500 mt.2	421002	Ushuaia		01/03/2015	01/11/2016	\$ 32.339.190,00	50,00%	\$ 16.169.595,00	\$ 16.169.595,00	
Construcción de la Sede y Servicios al Afiliado	421002	Tolhuin		01/03/2015	01/11/2016	\$ 4.266.000,00	50,00%	\$ 2.133.000,00	\$ 2.133.000,00	
Pintura Edificio IPAUSS	331	Ushuaia	120 días			\$ 2.000.000,00	100,00%	\$ 2.000.000,00		
Reparación de veredas edificio IPAUSS	331	Ushuaia	260 días			\$ 1.500.000,00	100,00%	\$ 1.500.000,00		
Reparaciones varias edificio Río Grande	331	Río Grande	180 días			\$ 2.000.000,00	100,00%	\$ 2.000.000,00		
Estacionamiento Alem	331	Ushuaia	60 días			\$ 500.000,00	100,00%	\$ 500.000,00		
Centrales telefónicas - Fitz Roy / Alem	331	Ushuaia	60 días			\$ 200.000,00	100,00%	\$ 200.000,00		
Central telefonica - Río Grande	331	Río Grande	60 días			\$ 150.000,00	100,00%	\$ 150.000,00		
Estructurado Fitz Roy	331	Ushuaia	90 días			\$ 150.000,00	100,00%	\$ 150.000,00		
Total general Instituto Provincial Autárquico Unificado de Seguridad Social							\$ 84.068.164,00		\$ 45.284.082,00	\$ 38.784.082,00

Fabian REGABALANDA Aída M. GALLARDO
Director por Activos
IPAUSS

MAGDALENA PINCOL
DIRECTORA POR PASIVOS
IPAUSS

Beatriz MANSILLA
Directora
IPAUSS

Handwritten initials

[Handwritten signature]

INSTITUTO PROVINCIAL AUTÁRQUICO UNIFICADO DE SEGURIDAD SOCIAL
PRESUPUESTO AÑO 2015

Provincia de Tierra del Fuego, Antártica
e Islas del Atlántico Sur

ANEXO X -
546

DETALLE DE LA COMPOSICIÓN DE LAS CUENTA DE RECURSO - ACRENCIAS:

SEGÚN CLASIFICACIÓN ECONÓMICA:
1.3.1.4.2.7.10 - Otras Cuentas a Cobrar Certificadas
1.3.1.4.2.7.11 - Otras Cuentas a Cobrar No Certificadas
1.3.1.4.2.7.12 - Cuenta a cobrar Ley 676 - Acrencias
Total de los tres códigos

SEGÚN CLASIFICACIÓN POR RUBRO:
3.5.4.2.0.10 - Otras Cuentas a Cobrar Certificadas
3.5.4.2.0.11 - Otras Cuentas a Cobrar No Certificadas
3.5.4.2.0.12 - Cuenta a Cobrar Ley 676 - Acrencias
Total de los tres códigos

ES COPIA FIEL DEL ORIGINAL
Mara Silvina SANTILLAN
Directora Secretaria General
IPAUS

Total	694.900.589,19
Previsional	401.395.365,23
Asistencial	293.505.203,96
Previsional	3.115.311.916,89
Asistencial	583.837.774,95
Previsional	2.215.837.154,24
Asistencial	877.342.978,91
Total	694.900.589,19
Previsional	3.695.149.691,84
Asistencial	2.215.837.154,24
Total	6.609.887.416,27
Previsional	401.395.365,23
Asistencial	293.505.203,96
Previsional	3.115.311.916,89
Asistencial	583.837.774,95
Previsional	2.215.837.154,24
Asistencial	877.342.978,91
Total	6.609.887.416,27

Convenio N°	CERTIF N°	Expte IPAUS	Expte Judicial	DETALLE	MONTO	Aportes y Contribuciones - Sin Certificar		Otras Acrencias Sin Certificar		CERTIFICADOS DE DEUDA	
						PREVISIONAL	ASISTENCIAL	PREVISIONAL	ASISTENCIAL	PREVISIONAL	ASISTENCIAL
Gobierno de la Provincia - Total						\$	6.360.791.512,08	\$	365.956.922,36	\$	101.716.424,43
	012007	181006	8.980/06	DEUDA LEY N° 676 - Actualiz. Al 30/06/2012	\$	35.133.010,20				\$	256.535.846,38
	016009	057304	11195/06	48 CUOTAS IMPAGAS CONVENIO N° 184/04-Actualiz. Al 30/06/2012	\$	20.825.291,52				\$	4.417.476,89
	018/10	1301/09	11329/09	APORTES Y CONTRIB. desde AGO/07 a DIC/08- Actualiz. Al 30/06/2012	\$	220.393.689,01				\$	122.753.322,87
	021/09	057304	11195/06	INTERES SISENTENCIA por 48 cuotas impagas Conv N° 184/04-Actualiz. Al 30/06/2012	\$	2.237.734,08				\$	474.670,39
	023/09	4131/09	14570/10	DEUDA LEY 676 desde DIC/06- Actualiz. Al 30/06/2012	\$	498.959.622,76				\$	438.969.622,76
	028/10	3213/09	14.504/10	OPERATORIA DE PRESTAMOS PERSONALES- Actualiz. Al 30/06/2012	\$	25.208.805,24				\$	25.208.805,24
	029/10	1979/04		LEY N° 365 (PREVISIONAL) - Actualiz. Al 30/06/2012	\$	3.742.800,08				\$	3.742.800,08
	030/10	1979/04		LEY N° 366 (ASISTENCIAL) - Actualiz. Al 30/06/2012	\$	37.894.335,10				\$	37.894.335,10
	031/10	1979/04		DIFERENCIA TASA DE INTERES LETRAS 353 - Actualiz. Al 30/06/2012	\$	768.517,93				\$	768.517,93
	036/10	0855/05		FACTURACIÓN IPAUS AL 31/7/2009	\$	227.886.596,85				\$	110.931.272,42
	042/11	2491/07	11.098/06	30/06/2012	\$	54.979.659,33				\$	47.792.284,12
	043/12	3214/09	14628	AP Y CONT (ENERO-09 A DIC-10) Actualiz. Al 30/06/2012	\$	53.749,76				\$	48.873,25
	019/09	1304/09	11730/09	SUP. TRIB. JUSTICIA APORTES Y CONTRIB a DIC/08 - Actualiz. Al 30/06/2012	\$	455.855.153,17				\$	48.873,25
	041/11	6024/09		DESDE ENERO AL 31/01/11 - Actualiz. Al 30/06/2012	\$	7.375.624,08				\$	48.873,25
	184/04			Aportes y Contribuciones - Dev a partir del 2010 a la fecha	\$	61.105.594,72				\$	48.873,25
				Convenio N° 184/04 - No Judicializado	\$	4.650.995,74				\$	48.873,25
				Intereses sin certificar Convenio 184/04	\$	2.385.009,52				\$	48.873,25
				Intereses sin Judicializar Convenio 184/04	\$	1.226.933,47				\$	48.873,25
				Facturación a 3°	\$	5.541.769,12				\$	48.873,25
				Policia del Ex - Territorio (clintereses)	\$	73.443.475,56				\$	48.873,25
				Lev 353	\$	3.664.962,20				\$	48.873,25
				Alquiler Sub-Secret. Trabajo y Justicia	\$	741.766,21				\$	48.873,25
				Gastos de Administración P.F.A.	\$	158.916,47				\$	48.873,25
				Cons. X Ley 460 Previsional al 31/12/1999	\$	70.724,96				\$	48.873,25
				Cons. x Ley 480 Otra Social al 31/12/1999	\$	1.741.734.521,28				\$	48.873,25
				Periodo 2000-2003 Previsional - Intereses	\$	2.902.890.868,80				\$	48.873,25
				Periodo 2000-2003 Asistencial - Intereses	\$	9.105.242,33				\$	48.873,25
				S.T.J. Cert. N° 19 (Expte 1304/09)	\$	741.766,21				\$	48.873,25
				T.C.P. Cert. N° 17 (Expte 4983/08)	\$	158.916,47				\$	48.873,25
				Ley 676 - NO Judicializado (Dic. 08 a Nov.-10)	\$	1.741.734.521,28				\$	48.873,25
				Ley 676 - NO Judicializado (Dic-10 a la fecha)	\$	2.902.890.868,80				\$	48.873,25
				- Otras Deudas	\$					\$	48.873,25
				Legislatura	\$					\$	48.873,25
				Fiscalia de Estado	\$					\$	48.873,25
				Sup. Trib. De Justicia	\$					\$	48.873,25
				Tribunal de Cuentas de la Provincia	\$					\$	48.873,25
				Municipalidad de Ushuaia	\$					\$	48.873,25

[Handwritten signature]
Mara M. GALLARDO
Directora por Pasivos
IPAUS

[Handwritten signature]

[Handwritten signature]

[Handwritten signature]

[Handwritten signature]

DETALLE DE LA COMPOSICIÓN DE LAS CUENTA DE RECURSO - ACRECIENCIAS:

ES COPIA FIEL DEL ORIGINAL
 María Silvana SANTILLÁN
 Directora Secretaría General
 IPAUSS

SEGUIN CLASIFICACION ECONOMICA:
 1.3.1.4.2.7.10 - Otras Cuentas a Cobrar Certificadas
 1.3.1.4.2.7.11 - Otras Cuentas a Cobrar No Certificadas
 1.3.1.4.2.7.12 - Cuenta a cobrar Ley 676 - Acreciencias
 Total de los tres códigos

SEGUIN CLASIFICACION POR RUBRO:
 3.5.4.2.0.10 - Otras Cuentas a Cobrar Certificadas
 3.5.4.2.0.11 - Otras Cuentas a Cobrar No Certificadas
 3.5.4.2.0.12 - Cuenta a Cobrar Ley 676 - Acreciencias
 Total de los tres códigos

Total	694.900.589,19
Previsional	401.395.365,23
Asistencial	293.505.203,96
Total	694.900.589,19
Previsional	401.395.365,23
Asistencial	293.505.203,96

Convenio N°	CERTIF N°	Expte Judicial	DETALLE	MONTO	Aportes y Contribuciones - Sin Certificar PREVISIONAL	Asistencial	Otras Acreciencias Sin Certificar PREVISIONAL	Asistencial	CERTIFICADOS DE DEUDA PREVISIONAL	Asistencial
Municipalidad de Ushuaia - Total				23.469.960,18	148.382,44	1.278.816,14	15.795.135,29	5.352.018,55	101.445,87	793.162,09
	04/12	1303/09	AP Y CONT (AGOSTO-03 A DIC-10) ACT AL 30/06/2012	894.607,76						
			Aportes y Contribuciones	1.427.198,58						
			convenio de pago 1350/99-asistencial	65.294,13				65.294,13		
			Intereses fuera de Convenio N° 392/03	21.082.859,71				5.286.724,42		
Comuna de Tolhuin - Total				28.044.794,86	1.839.316,97	8.652.058,90			8.869.379,55	8.664.039,23
	04/01/11	0855/05 (presentacion)	Aportes y Contribuciones	10.491.375,97		8.652.058,90				
			Aport. Contrib. Ley N° 460 Art. 39° y Otras acreciencias - Actual. 30/06/2012	17.553.418,79					8.869.379,55	8.664.039,23
Caja Previsional (Activos) - Total				62.275,93		62.275,93				
			Aportes y Contribuciones	62.275,93		62.275,93				
D. P. O. y S.S.				124.791,79	2.267,14	4.985,46				
			Art. 9 Ley 278 - Previsional	117.539,17					117.539,17	
			Aportes y Contribuciones	7.252,62		4.985,46				
Fiscalia de Estado				2.215,52	1.824,24	391,28				
			Aportes y Contribuciones	2.215,52		391,28				
I.P.R.A.				2.953.150,30	1.740.208,99	1.212.941,31				
			Aportes y Contribuciones	2.953.150,30		1.212.941,31				
I.P.V.				72,19	2,17	70,02				
			Aportes y Contribuciones	72,19		70,02				
Consejo Deliberante de Tolhuin				3.895.930,63	1.051.465,46	2.844.465,17				
			Aportes y Contribuciones	3.895.930,63		2.844.465,17				
D. P. Energia				8.862,83		557,30				
	94/2012		Aportes y Contribuciones	557,30		557,30				
			Cuotas en mora al Convenio	8.305,53					8.305,53	
Dirección Provincial de Puerto - Total				42.035,77		41.655,32				
	46/2013		Aportes y Contribuciones	41.655,32		41.655,32				
			Cuotas en mora al Convenio	380,45					380,45	

Alda M. GALLARDO
 Directora por Pasivos
 IPAUSS

DETALLE DE LA COMPOSICIÓN DE LAS CUENTA DE RECURSO - ACRENCIAS:

SEGUIN CLASIFICACIÓN ECONÓMICA:	Previsional	Asistencial	Total
1.3.1.4.2.7.10 - Otras Cuentas a Cobrar Certificadas	\$ 401.395.365,23	\$ 293.505.203,96	\$ 694.900.569,19
1.3.1.4.2.7.11 - Otras Cuentas a Cobrar No Certificadas	\$ 3.115.311.916,89	\$ 583.837.774,95	\$ 3.699.149.691,84
1.3.1.4.2.7.12 - Cuenta a cobrar Ley 676 - Acrencias	\$ 2.215.837.154,24	\$ 877.342.978,91	\$ 3.093.180.133,15
Total de los tres códigos	\$ 5.732.544.436,36	\$ 877.342.978,91	\$ 6.609.887.415,27

SEGUIN CLASIFICACIÓN POR RUBRO:	Previsional	Asistencial	Total
3.5.4.2.0.10 - Otras Cuentas a Cobrar Certificadas	\$ 401.395.365,23	\$ 293.505.203,96	\$ 694.900.569,19
3.5.4.2.0.11 - Otras Cuentas a Cobrar No Certificadas	\$ 3.115.311.916,89	\$ 583.837.774,95	\$ 3.699.149.691,84
3.5.4.2.0.12 - Cuenta a Cobrar Ley 876 - Acrencias	\$ 2.215.837.154,24	\$ 877.342.978,91	\$ 3.093.180.133,15
Total de los tres códigos	\$ 5.732.544.436,36	\$ 877.342.978,91	\$ 6.609.887.415,27

Convenio N°	CERTIF N°	Expte IPAUSS	Expte Judicial	DETALLE	MONTO	Aportes y Contribuciones - Sin Certificar		Otras Acrencias Sin Certificar		CERTIFICADOS DE DEUDA	
						PREVISIONAL	ASISTENCIAL	PREVISIONAL	ASISTENCIAL	PREVISIONAL	ASISTENCIAL
IPAUSS				Aportes y Contribuciones - Activos	\$ 423.158,96	\$ 304.045,41	\$ 119.113,55				
				Aportes y Contribuciones - Pasivos	\$ 99.971,14	\$ 304.045,41	\$ 99.971,14				
					\$ 323.187,82		\$ 19.142,41				
				Banco de la Pcia.	\$ 1,18	\$ 1,18					
					\$ 1,18						
				Caixa Previsional Policia	\$ 6.223,81	\$ 6.223,81					
				Aportes y Contribuciones	\$ 6.223,81						

UGP - Sanatorio San Jorge	\$ 7.036.136,26			Debitos	\$ 7.036.136,26						
UGP - Comep	\$ 6.878.888,63			Debitos	\$ 6.878.888,63						
Centro de Jubilados - Ushuata	\$ 4.368,38			Debitos	\$ 4.368,38						
Centro de Jubilados - Rio Grande	\$ 20,81			Debitos	\$ 20,81						
Sindicatura Ushuata	\$ 0,79			Facturacion	\$ 0,79						
Obras Sociales Provinciales	\$ 2.051.954,52			Facturacion	\$ 2.051.954,52						
UGP- Visitar	\$ 113.584,21				\$ 113.584,21						
Efector Publico	\$ 151.363,94				\$ 151.363,94						

SUB-TOTAL POR SISTEMA					\$ 105.829.380,02	\$ 437.685.329,12	\$ 476.127.058,15	\$ 146.152.445,83	\$ 875.497.998,19	\$ 293.505.203,96
TOTAL					\$ 543.514.709,14	\$ 4.897.369.503,38	\$ 1.169.003.202,19	\$ 6.609.887.415,27		

Nota: (*) Las causas con apremio están incluidas en la Deudas Certificadas.

ES COPIA FIEL DEL ORIGINAL

Maria Silvina SANTIALLAN
Directora Secretaria General
IPAUSS



Néstor J. LEDESMA
Director por Activos
IPAUSS

Gustavo A. GARCIA
Director por Activos

Provincia de Tierra del Fuego, Antártica e Islas del Atlántico Sur

M. GALLARDO
Directora por Pasivos
IPAUSS

VERónica EMERSON
Directora por Pasivos
IPAUSS

Nora Beatriz MANSILLA
Directora
IPAUSS

RESERVA ANDRADA
Directora por Activos
IPAUSS



INSTITUCION PROVINCIAL AUTARQUICO UNIFICADO DE SEGURIDAD SOCIAL

ANEXO XI - PROYECTO DE PRESUPUESTO 2015

CALCULO DEL LIMITE ESTABLECIDO POR EL ARTICULO 11 INC. HI LEY 641

546

ES COPIA FIEL DEL ORIGINAL
 MARIA SILVINA SANTILLAN
 Directora Secretaria General
 IPAUSS

	Previsional	Asistencial	Total
a) Aportes y Contribuciones -Ejercicio 2015	\$ 1.659.224.028,42	\$ 637.640.173,01	2.296.864.201,43
Gastos Comunes a Ambos sistemas	\$ 45.469.873,77	\$ 167.006.171,87	212.476.045,64
Menos Inciso de Bienes de Uso	\$ -198.741,80	\$ -729.958,20	-928.700,00
Menos inciso de Activos Financieros	\$ -29.788,80	\$ -109.411,20	-139.200,00
b) Total Gasto de Funcionamiento	\$ 45.241.343,17	\$ 166.166.802,47	211.408.145,64
Calculo del Limite establecido (15%) - b/a)	2,73%	26,06%	9,20%

Total de Gastos Comunes a ambos sistema	\$ 45.469.873,77	\$ 167.006.171,87	\$ 212.476.045,64
--	-------------------------	--------------------------	--------------------------

1	GASTOS EN PERSONAL	\$ 35.932.524,11	\$ 131.976.467,06	\$ 167.908.991,18
111	Retrib.del Cargo	\$ 21.724.465,57	\$ 79.791.728,70	\$ 101.516.194,27
114	Sueldo Anual Complementario	\$ 1.843.110,03	\$ 6.769.553,65	\$ 8.612.663,68
116	Contrib.Patronales	\$ 5.635.632,72	\$ 20.699.099,83	\$ 26.334.732,36
121	Retrib.del Cargo	\$ 799.029,35	\$ 2.934.752,68	\$ 3.733.782,03
123	Sueldo Anual Complementario	\$ 67.398,21	\$ 247.546,69	\$ 314.944,90
125	Contrib.Patronales	\$ 209.470,69	\$ 769.364,32	\$ 978.835,01
131	Retribuciones extraordinarias	\$ 402.603,91	\$ 1.478.722,79	\$ 1.881.326,70
132	Sueldo Anual Complementario	\$ -	\$ -	\$ -
133	Contribuciones Patronales	\$ 92.598,90	\$ 340.106,24	\$ 432.705,14
14	Asignaciones Familiares	\$ 676.275,55	\$ 2.483.890,55	\$ 3.160.166,10
15	Asistencia Social al Personal	\$ 11.729,22	\$ 43.080,21	\$ 54.809,43
171	Retribuciones extraordinarias	\$ 3.282.239,55	\$ 12.055.328,44	\$ 15.337.567,99
172	Sueldo Anual Complementario	\$ 273.519,96	\$ 1.004.610,70	\$ 1.278.130,67
173	Contribuciones Patronales	\$ 817.824,69	\$ 3.003.786,00	\$ 3.821.610,69
174	Asignaciones Familiares	\$ 96.625,75	\$ 354.896,45	\$ 451.522,20

2	BIENES DE CONSUMO	\$ 900.040,94	\$ 3.305.757,84	\$ 4.205.798,78
211	Alimentos p/personas	\$ 21.580,19	\$ 79.261,81	\$ 100.842,00
215	Madera,Corcho y sus manufacturas	\$ 21.400,00	\$ 78.600,00	\$ 100.000,00
222	Prendas de vestir	\$ 55.640,00	\$ 204.360,00	\$ 260.000,00
223	Confecciones Textiles	\$ 16.952,14	\$ 62.263,46	\$ 79.215,60
231	Papel de escritorio y Cartón	\$ 122.352,36	\$ 449.387,64	\$ 571.740,00
233	Productos de Artes Gráficas	\$ 12.840,00	\$ 47.160,00	\$ 60.000,00
235	Diarios y Revistas	\$ 6.420,00	\$ 23.580,00	\$ 30.000,00
244	Cubiertas y Cámaras de Aire	\$ 7.704,00	\$ 28.296,00	\$ 36.000,00
255	Tintas,Pinturas y Colorantes	\$ 166.920,00	\$ 613.080,00	\$ 780.000,00
256	Combustibles y Lubricantes	\$ 4.824,61	\$ 17.720,28	\$ 22.544,89
258	Prod.Mat.Plástico	\$ 22.514,70	\$ 82.694,20	\$ 105.208,90
262	Prod.de vidrio	\$ 3.210,00	\$ 11.790,00	\$ 15.000,00
263	Prod. De loza y porcelana	\$ 499,99	\$ 1.836,41	\$ 2.336,40
265	Cemento, cal y yeso	\$ 2.140,00	\$ 7.860,00	\$ 10.000,00
274	Estructuras Metálicas Acabadas	\$ 10.700,00	\$ 39.300,00	\$ 50.000,00
275	Herramientas Menores	\$ 21.400,00	\$ 78.600,00	\$ 100.000,00
279	Otros n.e.p.	\$ 12.480,48	\$ 45.839,52	\$ 58.320,00
291	Elem.de Limpieza	\$ 17.943,90	\$ 65.906,10	\$ 83.850,00
292	Ut.escriptorio,oficina y enseñanza	\$ 126.521,38	\$ 464.700,02	\$ 591.221,40
293	Útiles y mat.electricos	\$ 27.904,85	\$ 102.491,65	\$ 130.396,50
294	Utensillos de cocina y comedor	\$ 4.280,00	\$ 15.720,00	\$ 20.000,00
296	Repuestos y accesorios	\$ 87.132,24	\$ 320.027,76	\$ 407.160,00
299	Otros n.e.p.	\$ 126.680,10	\$ 465.282,99	\$ 591.963,09

3	SERVICIOS NO PERSONALES	\$ 4.929.148,89	\$ 18.104.257,13	\$ 23.033.406,02
311	Energía eléctrica	\$ 88.194,34	\$ 323.928,74	\$ 412.123,08
312	Agua	\$ 59.684,71	\$ 219.215,79	\$ 278.900,50
313	Gas	\$ 27.820,00	\$ 102.180,00	\$ 130.000,00
314	Teléfonos,telex y telefax	\$ 122.357,65	\$ 449.407,09	\$ 571.764,74
315	Correos y Telégrafos	\$ 303.880,00	\$ 1.116.120,00	\$ 1.420.000,00
321	Alq.edificios y locales	\$ 222.234,72	\$ 816.245,28	\$ 1.038.480,00
324	Alquiler de Fotocopiadora	\$ 58.660,82	\$ 215.455,18	\$ 274.116,00
329	Otros alquileres.n.e.p	\$ 43.681,68	\$ 160.438,32	\$ 204.120,00
331	Mant.y Rep.Edificios y Locales	\$ 1.567.498,64	\$ 5.757.261,36	\$ 7.324.760,00
332	Mant. Y reparacion de vehiculos	\$ 10.700,00	\$ 39.300,00	\$ 50.000,00
333	Mant.y Rep. Maquinarias y Equipos	\$ 133.536,00	\$ 490.464,00	\$ 624.000,00
335	Limpieza,aseo y fumigacion	\$ 833.559,32	\$ 3.061.577,68	\$ 3.895.137,00
339	Otros servicios	\$ 92.666,35	\$ 340.353,98	\$ 433.020,33
341	Estudios, Investigaciones y Proyectos de Faciltb	\$ 175.548,93	\$ 644.773,17	\$ 820.322,10
342012	Asistencia Medica al Personal	\$ 142.916,05	\$ 524.915,95	\$ 667.832,00
344003	Otros Auditores	\$ 36.446,83	\$ 133.865,47	\$ 170.312,31
345	De Capacitación	\$ 44.960,29	\$ 165.134,51	\$ 210.094,80
346	De Informatica y sistema computarizados	\$ -	\$ -	\$ -
349002	Otros servicios Generales	\$ 230.212,41	\$ 845.546,51	\$ 1.075.758,92
351002	Flete insumos	\$ 4.280,00	\$ 15.720,00	\$ 20.000,00
353	Imprenta, Publicaciones y Reproducciones	\$ 11.361,09	\$ 41.728,11	\$ 53.089,20
354001	Edificios	\$ 75.522,40	\$ 277.386,00	\$ 352.908,40
354002	Rodados	\$ 21.907,97	\$ 80.465,73	\$ 102.373,70
354003	Especiales del personal	\$ 8.713,22	\$ 32.002,78	\$ 40.716,00
354004	Otros	\$ 2.390,38	\$ 8.779,61	\$ 11.169,99
355003	Comisiones y Gastos bancarios Generales	\$ 8.459,48	\$ 31.070,80	\$ 39.530,28
359	Otros Serv.Comerciales y financieros	\$ 28.504,80	\$ 104.695,20	\$ 133.200,00
36	Publicidad y Propaganda	\$ 55.640,00	\$ 204.360,00	\$ 260.000,00
371	Pasajes	\$ 11.573,27	\$ 42.507,43	\$ 54.080,70
372	Viáticos	\$ 160.859,52	\$ 590.820,48	\$ 751.680,00
382	Impuestos Directos	\$ 71.993,58	\$ 264.425,03	\$ 336.418,61
383	Derechos y Tasas	\$ 26.323,45	\$ 96.683,31	\$ 123.006,76
384003	Multas,recargos,y gastos judiciales- Generales	\$ 32.100,00	\$ 117.900,00	\$ 150.000,00
391	Serv.de ceremonial	\$ 24.909,60	\$ 91.490,40	\$ 116.400,00
393	Serv.vigilancia	\$ 48.394,00	\$ 177.746,20	\$ 226.140,20
399005	Otros n.e.p.	\$ 141.657,39	\$ 520.293,01	\$ 661.950,40

4	BIENES DE USO	\$ 3.678.371,03	\$ 13.510.278,63	\$ 17.188.649,66
432	Eq.transporte,traccion y elevacion	\$ 198.741,80	\$ 729.958,20	\$ 928.700,00
434	Equipo de comunicacion y señal	\$ 27.052,85	\$ 99.362,35	\$ 126.415,20

M. GALLARDO
 para por Pasivos
 IPAUSS

[Handwritten signature]

[Handwritten signature]


[Handwritten signature]



ES COPIA FIEL DEL ORIGINAL

INSTITUTO PROVINCIAL AUTÁRQUICO UNIFICADO DE SEGURIDAD SOCIAL
ANEXO XI - PROYECTO DE PRESUPUESTO 2015
CALCULO DEL LIMITE ESTABLECIDO POR EL ARTICULO 11 INC. H) LEY 641

F 5 4 6



Maria Silvina SANTILLAN
Directora General
IPAUSSE

Detalle	Previsional	Asistencial	Total
436 Equipo educacional y recreativo	\$ 309,70	\$ 1.137,50	\$ 1.447,20
437001 Equipo para computación	\$ 119.500,95	\$ 438.914,71	\$ 558.415,66
437002 Muebles	\$ 58.903,07	\$ 216.344,93	\$ 275.248,00
438 Equipos de oficina	\$ 17.077,97	\$ 62.725,63	\$ 79.803,60
439 Herramientas y repuestos mayores	\$ 4.840,68	\$ 17.779,32	\$ 22.620,00
45 Equipos Varios	\$ 29.104,00	\$ 106.896,00	\$ 136.000,00
481 Libros, revistas y otros elem. coleccionables	\$ 6.420,00	\$ 23.580,00	\$ 30.000,00
Programas de Computación	\$ 3.216.420,00	\$ 11.813.580,00	\$ 15.030.000,00
6 ACTIVOS FINANCIEROS	\$ 29.788,80	\$ 109.411,20	\$ 139.200,00
662010 Otros incrementos de cuentas a cobrar	\$ 29.788,80	\$ 109.411,20	\$ 139.200,00

DL

Gustavo A. GARCÍA
Director por Activos
IPAUSSE

Néstor J. LEDESMA
Director por Activos
IPAUSSE

Norma Beatriz MANSILLA
Directora
IPAUSSE

MAGDALENA PINCOL
DIRECTORA POR PASIVOS
IPAUSSE

Fabián RECABAL ANDRADE
Director por Activos
IPAUSSE

Aida M. GALLARDO
Directora por Pasivos
IPAUSSE



INSTITUTO PROVINCIAL AUTÁRQUICO UNIFICADO DE SEGURIDAD SOCIAL

ANEXO XII - PROYECTO DE PRESUPUESTO 2015

CALCULO DEL LIMITE ESTABLECIDO POR EL ARTICULO 4º LEY 442

546

Artículo 4º.- El Instituto otorgará las siguientes prestaciones en forma directa o por intermedio de terceros de: a) Servicios médicos, odontológicos y farmacéuticos, destinados al fomento, prevención, recuperación de la salud y rehabilitación del individuo a la vida útil; b) cualquier otro servicio social que instituya el Consejo de Administración. Para la atención de las prestaciones mencionadas en el inciso a) precedente, el Instituto destinará como mínimo el ochenta por ciento (80%) de sus recursos brutos, deducidos los aportes al Sistema Nacional de Seguro de Salud, si así se conviniere (Art. 5º, Ley Nº 23.660).

RECURSOS BRUTOS ASISTENCIALES (sin incluir acreencias) \$ 738.065.133,67 x 80 % = \$ 590.452.106,94

GASTO DIRECTO ASISTENCIAL		GASTOS ASISTENCIAL - si Art. 4º Inc. a)	
1 GASTOS EN PERSONAL		1 GASTOS EN PERSONAL	
2 BIENES DE CONSUMO		2 BIENES DE CONSUMO	
252 Prod. Farmacéuticos y Medicinales	\$ 134.222.217,26	252 Prod. Farmacéuticos y Medicinales	\$ 134.222.217,26
295 Ut. menores médicos, quirurg. y laborat.	\$ 100.000.000,00	295 Ut. menores médicos, quirurg. y laborat.	\$ 100.000.000,00
297 Insumos de Óptica	\$ 29.137.115,75	297 Insumos de Óptica	\$ 29.137.115,75
3 SERVICIOS NO PERSONALES		3 SERVICIOS NO PERSONALES	
327 Alquileres Asistenciales	\$ 5.085.101,51	327 Alquileres Asistenciales	\$ 5.085.101,51
342002 Servicios de Óptica	\$ 467.319.818,96	342002 Servicios de Óptica	\$ 467.019.191,63
342003 Servicios de Odontología	\$ 230.400,00	342003 Servicios de Odontología	\$ 230.400,00
342005 Otras Entidades médicas	\$ 8.812.994,20	342005 Otras Entidades médicas	\$ 8.812.994,20
342006 Farmacias Convenidas	\$ 395.365.941,33	342006 Farmacias Convenidas	\$ 395.365.941,33
342007 Cápitales Extraña Jurisdicción - VISITAR	\$ 44.080.998,40	342007 Cápitales Extraña Jurisdicción - VISITAR	\$ 44.080.998,40
342010 Otros Servicios Técnicos Asistenciales	\$ 2.096.886,48	342010 Otros Servicios Técnicos Asistenciales	\$ 2.096.886,48
344001 Auditores Médicos	\$ 6.560.599,24	344001 Otros Servicios Técnicos Asistenciales	\$ 6.560.599,24
349001 Otros Servicios Asistenciales	\$ 463.670,49	344002 Auditores Médicos	\$ 463.670,49
351001 Flete Mercaderías	\$ 86.860,80	349001 Otros Servicios Asistenciales	\$ 86.860,80
355002 Comisiones y Gastos Bancarios Asistenciales	\$ 56.031,63		
384002 Multas, recargos y gastos judiciales- Asistenciales	\$ 94.595,70		
399001 Pasajes por Derivación	\$ 150.000,00		
399002 Servicio de Sepelio	\$ 8.657.041,48		
399003 Servicio de Racionamiento	\$ 645.000,00		
399004 Servicio de Alojamiento	\$ 18.799,20		
4 BIENES DE USO		4 BIENES DE USO	
412001 Edificios e instalaciones Asistenciales	\$ 20.531.600,00		
433 Equipo sanitario y de laboratorio	\$ 20.000.000,00		
5 TRANSFERENCIAS		5 TRANSFERENCIAS	
514002 Reintegros	\$ 52.666.867,84		
514003 Reint. Pasajes p/derivación	\$ 7.897.024,37		
514004 Subsidio por Sepelio	\$ 185.686,02		
514005 Reint. Gastos Racionamiento	\$ 2.035.384,62		
514007 Reint. Gastos de Alojamiento	\$ -		
514008 Ayuda económica por derivación	\$ 21.865.020,41		
514009 Ayuda económica p/pasaje aéreo o ferreas	\$ 12.729.768,00		
514010 Ayuda económica p/reteliquia	\$ 467.116,20		
514011 Subsidio por cuidados domiciliarios	\$ 7.317.868,23		
575 Otras Instituciones Asistenciales	\$ 169.000,00		
6 ACTIVOS FINANCIEROS		6 ACTIVOS FINANCIEROS	
621003 Prest. Fortalecimiento Turismo - Dictamen CPEA 44/14	\$ 773.661.436,67		
662001 Consumo asist. x Descuento de Haberes	\$ 20.000.000,00		
662002 Centro de Jubilados	\$ 690.150.870,64		
662003 Ministerio de Acción Social	\$ 9.579.635,53		
662004 Subsecretaría de Trabajo	\$ 51.402.704,73		
662005 Otras Obras Sociales	\$ -		
662006 Incrementos de Cuentas a Cobrar VISITAR	\$ 2.037.867,36		
662009 Otros incrementos de cuentas a cobrar	\$ 480.358,40		
TOTAL GASTO DIRECTO ASISTENCIAL	\$ 1.448.401.940,72	TOTAL ARTICULO 4 Inc. A)	\$ 654.270.876,72

ES COPIA FIEL DEL ORIGINAL
María Silvina SANTILLAN
Directora Secretaria General
IPANSS



Artículo 4º. El Instituto otorgará las siguientes prestaciones en forma directa o por intermedio de terceros de: a) Servicios médicos, odontológicos y farmacéuticos, destinados al fomento, prevención, recuperación de la salud y rehabilitación del individuo a la vida (útil); b) cualquier otro servicio social que instituya el Consejo de Administración. Para la atención de las prestaciones mencionadas en el inciso a) precedente, el Instituto destinará como mínimo el ochenta por ciento (80%) de sus recursos brutos, deducidos los aportes al Sistema Nacional de Seguro de Salud, si así se conviniere (Art. 5º, Ley Nº 23.660).

RECURSOS BRUTOS ASISTENCIALES (sin incluir acreencias) \$ 738.065.133,67 x 80 % = \$ 590.452.106,94

GASTO DIRECTO ASISTENCIAL GASTOS ASISTENCIAL - si Art. 4º Inc. a)

Porcentaje	Porcentaje
195,24%	98,65%

NOTAS: \$ 15.704.599,04 \$ 1.463.506.539,76

- * Las Partidas correspondientes a Pasajes, Racionamiento, Sepelio y ayuda económica por derivación corresponden a coberturas otorgadas a los afiliados por este Instituto
- ** Corresponden a Partidas Recuperables, no representan un Gasto.
- *** Se refiere a los Bienes de Uso adquiridos para el área asistencial, por su naturaleza no corresponde un gasto.

[Signature]

[Signature]

Gustavo A. GARCÍA
Director por Activos
IPAUSS

[Signature]
Néstor J. LEDESMA
Director por Activos
IPAUSS

[Signature]
Dra. Beatriz MANSILLA
Directora
IPAUSS

[Signature]
MAGDALENA PINCOL
DIRECTORA POR PASIVOS
IPAUSS

ES COPIA FIEL DEL ORIGINAL
[Signature]
María Silvina SANTILLAN
Directora Secretaria General
IPAUSS

[Signature]
Aída M. GALLARDO
Directora por Pasivos
IPAUSS

[Signature]
Juan RECAPAL ANDRADE
Director por Activos
IPAUSS

